

AFCM ANNUAL 20
CONFERENCE 25

May 13 & 14 | **TUNISIA**



LA SEMAINE BOURSIERE

du 17 au 21 février
2025

Février

LUN.	MAR.	MER.	JEU.	VEN.	SAM.	DIM.
					1	2
3	4	5	6	7	8	9
10	11	12	13	14	15	16
17	18	19	20	21	22	23
24	25	26	27	28		

20
25

Activité & Indicateurs hebdomadaires

Capitaux traités en TND

Var. semaine

27 874

Cap. Boursière en MD

5,31 %

Var. annuelle

10 511,21

TUNINDEX

1,82 %

Var. semaine

5,60 %

Var. année

4 664,78

TUNINDEX20

2,18 %

Var. semaine

6,41 %

Var. année

45 031 970

Volume de la semaine

24,06 %

29 534 220

Cote: Titres de capital

10,90 %

3 987 156

Cote: Titres de créance

-30,51 %

217 113

Hors Cote

25,02 %

11 285 980

Enregistrements

200,41 %

7 500

Déclarations

Quantités traitées

Var. semaine

7 102 471

Quantité semaine

81,72 %

3 894 466

Cote: Titres de capital

14,47 %

85 152

Cote: Titres de créance

-15,84 %

47 113

Hors Cote

-17,51 %

3 074 990

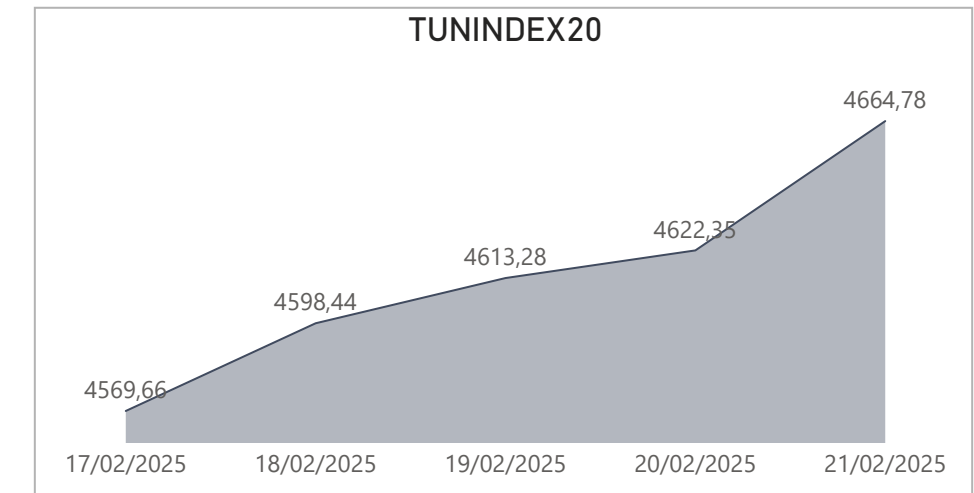
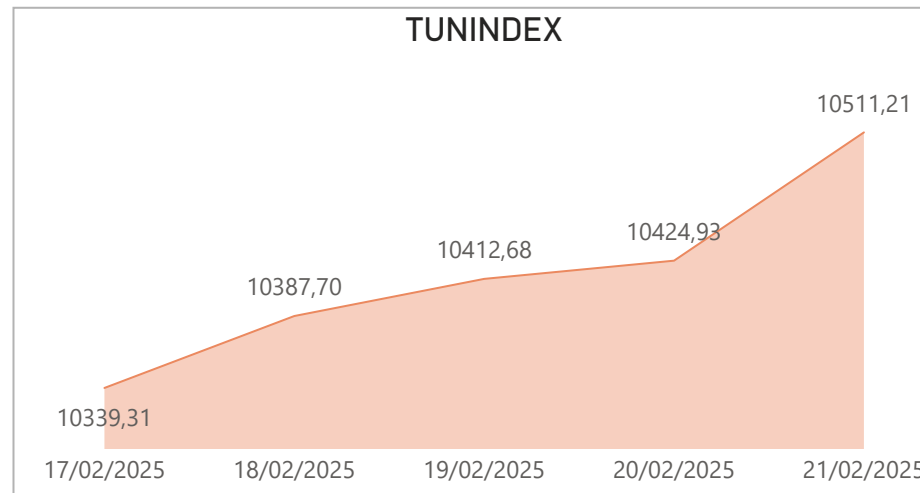
Enregistrements

783,52 %

750

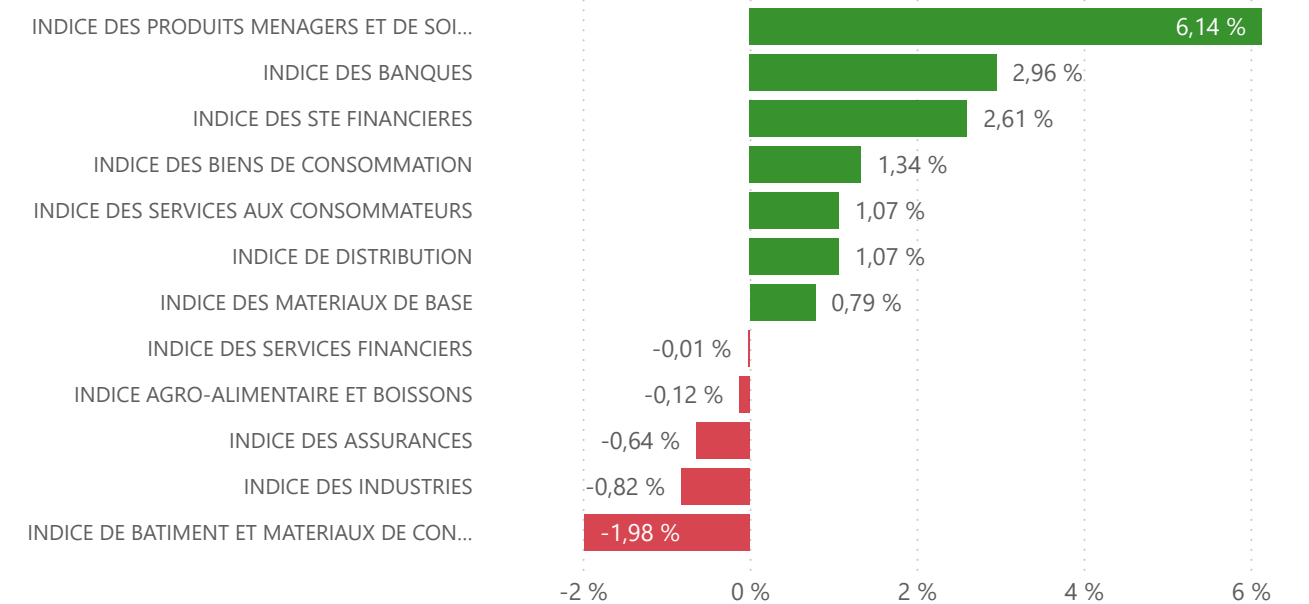
Déclarations

INDICES	TUNINDEX		TUNINDEX20	
	Valeur	Var. du Jour	Valeur	Var. du Jour
SEANCE				
17/02/2025	10 339,31	0,15 %	4 569,66	0,10 %
18/02/2025	10 387,70	0,47 %	4 598,44	0,63 %
19/02/2025	10 412,68	0,24 %	4 613,28	0,32 %
20/02/2025	10 424,93	0,12 %	4 622,35	0,20 %
21/02/2025	10 511,21	0,83 %	4 664,78	0,92 %



INDICES	Indice du Jour	Indice Semaine Préc.	Var. Hebdo.	Var. sur l'année	Poids dans TUNINDEX
INDICE DES STE FINANCIERES	7 957,70	7 755,50	2,61 %	6,48 %	60,77 %
INDICE DES BANQUES	7 425,28	7 211,64	2,96 %	7,15 %	54,38 %
INDICE DES ASSURANCES	14 700,15	14 795,05	-0,64 %	-3,37 %	3,13 %
INDICE DES SERVICES FINANCIERS	13 225,86	13 226,54	-0,01 %	5,75 %	3,26 %
INDICE DES SERVICES AUX CONSOMMATEURS	3 406,27	3 370,28	1,07 %	8,89 %	3,43 %
INDICE DE DISTRIBUTION	5 366,57	5 309,86	1,07 %	8,89 %	3,43 %
INDICE DES BIENS DE CONSOMMATION	8 501,92	8 389,68	1,34 %	5,13 %	21,14 %
INDICE AGRO-ALIMENTAIRE ET BOISSONS	10 362,74	10 374,95	-0,12 %	5,07 %	15,99 %
INDICE DES PRODUITS MENAGERS ET DE SOIN PERSONNEL	2 795,40	2 633,74	6,14 %	5,31 %	5,15 %
INDICE DES INDUSTRIES	1 853,20	1 868,46	-0,82 %	0,87 %	10,79 %
INDICE DE BATIMENT ET MATERIAUX DE CONSTRUCTION	811,47	827,83	-1,98 %	0,14 %	4,29 %
INDICE DES MATERIAUX DE BASE	5 513,22	5 469,78	0,79 %	7,97 %	2,51 %

Variation hebdomadaire des indices Sectoriels



Cote de la Bourse

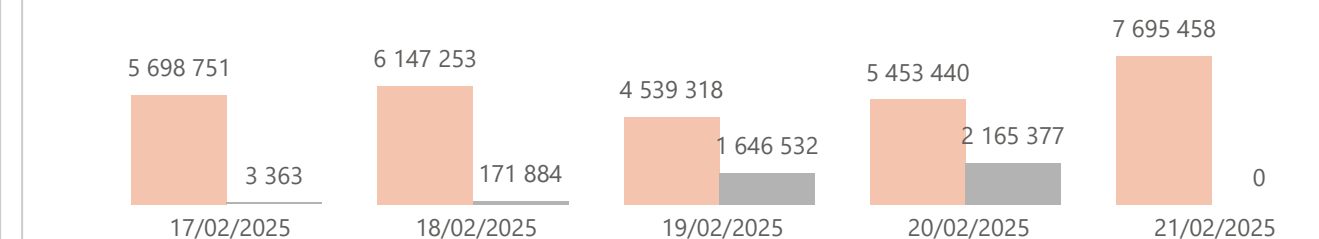
SEANCE	Echanges	Quantité	Capitaux en TND	Capitaux en %
17/02/2025	2 020	664 546	5 702 114	17,01%
18/02/2025	2 535	697 041	6 319 137	18,85%
19/02/2025	1 960	627 373	6 185 850	18,45%
20/02/2025	2 120	680 327	7 618 817	22,73%
21/02/2025	2 567	1 310 331	7 695 458	22,96%
Total	11 202	3 979 618	33 521 376	100,00%

Hors Cote

SEANCE	Echanges	Quantité	Capitaux en TND	Capitaux en %
17/02/2025	9	2 710	6 341	2,92%
18/02/2025	38	13 836	31 546	14,53%
19/02/2025	14	2 905	6 740	3,10%
20/02/2025	12	10 070	23 425	10,79%
21/02/2025	11	17 592	149 062	68,66%
Total	84	47 113	217 113	100,00%

Volume de la semaine sur la cote en TND

● Titres de capital ● Titres de créances



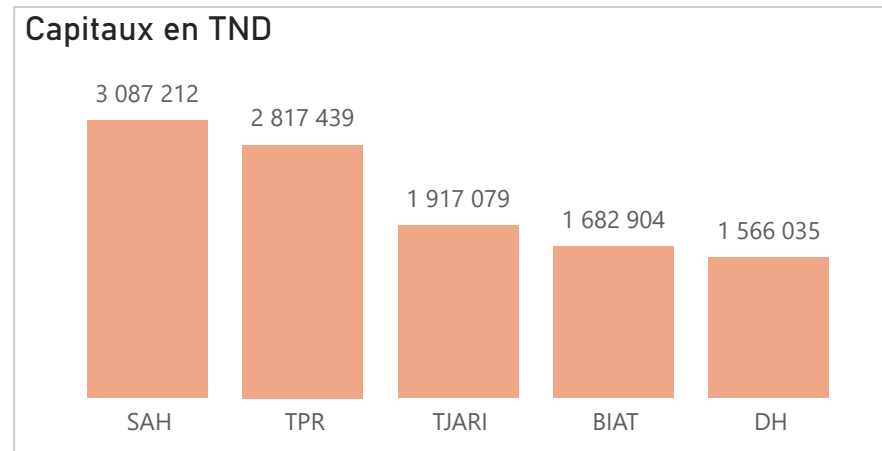
Enregistrements

SEANCE	Echanges	Quantité	Capitaux en TND	Capitaux en %
17/02/2025	7	2 884	72 202	0,64%
18/02/2025	4	2 832 876	8 053 537	71,36%
19/02/2025	4	4	220	0,00%
20/02/2025	16	238 097	3 160 020	28,00%
21/02/2025	1	1 129	1	0,00%
Total	32	3 074 990	11 285 980	100,00%

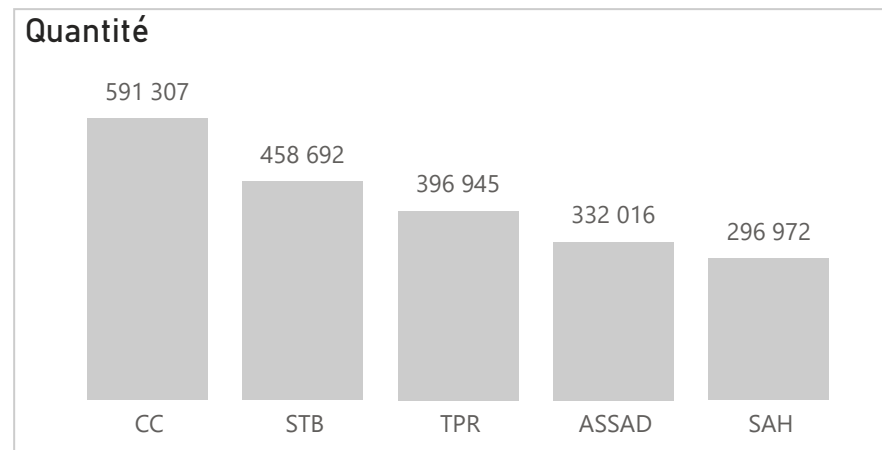
Le marché principal: Palmarès de la semaine (Top 5)

Valeurs les plus actives

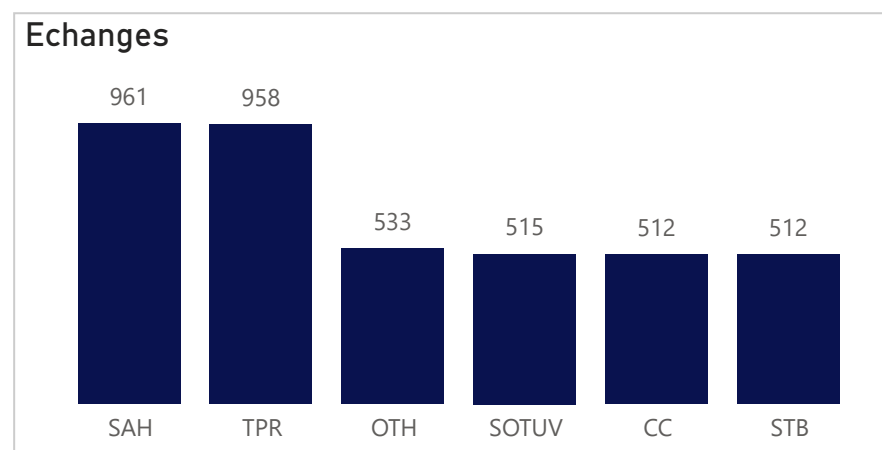
VALEUR	Compartiment	Groupe	Capitaux en TND
SAH	A	11	3 087 212
TPR	A	11	2 817 439
TJARI	A	11	1 917 079
BIAT	A	11	1 682 904
DH	A	11	1 566 035



VALEUR	Compartiment	Groupe	Quantité
CC	A	11	591 307
STB	A	11	458 692
TPR	A	11	396 945
ASSAD	S	99	332 016
SAH	A	11	296 972



VALEUR	Compartiment	Groupe	Echanges
SAH	A	11	961
TPR	A	11	958
OTH	A	11	533
SOTUV	A	11	515
CC	A	11	512
STB	A	11	512

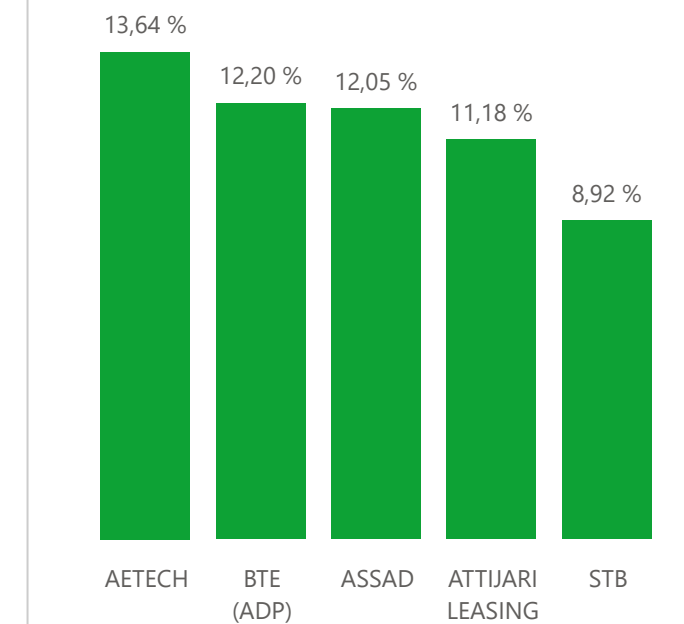


Rendements de la semaine

Top 5 meilleurs rendements

VALEUR	Groupe	Cours de Clôture	Rendement Hebdo.
AETECH	99	0,250	13,64 %
BTE (ADP)	12	3,770	12,20 %
ASSAD	99	0,930	12,05 %
ATTIJARI LEASING	11	27,450	11,18 %
STB	11	2,930	8,92 %

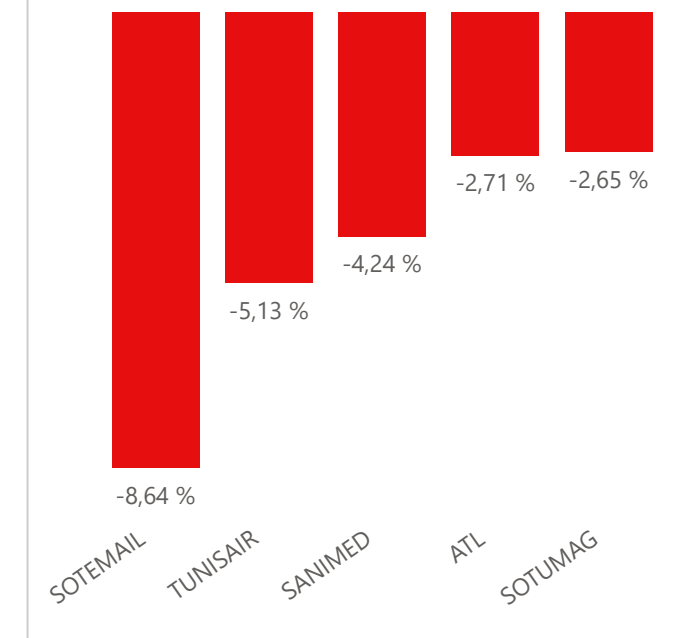
Top 5 meilleurs rendements



Top 5 mauvais rendements

VALEUR	Groupe	Cours de Clôture	Rendement Hebdo.
SOTEMAIL	99	3,280	-8,64 %
TUNISAIR	99	0,370	-5,13 %
SANIMED	12	1,580	-4,24 %
ATL	11	4,660	-2,71 %
SOTUMAG	11	6,250	-2,65 %

Top 5 mauvais rendements



PARTICIPATION ETRANGERE

Mise à jour le : 21 février 2025

Valeur	Situation au 14/02/2025		Du 17/02/2025 au 21/02/2025		Situation au 21/02/2025		
	Titres détenus par les étrangers	Part en %	Mouvements pour compte étrangers		Titres Admis	Titres détenus par les étrangers	Part en %
			Achat	Vente			
AETECH	2 763	0,1	-	-	2 223 334	2 763	0,1
AIR LIQUIDE TSIE	969 288	59,2	-	-	1 637 504	969 288	59,2
ALKIMIA	1 660	0,0	-	-	3 947 253	1 660	0,0
AMEN BANK	168 154	0,5	-	-	34 920 000	168 154	0,5
ARTES	3 559 335	9,3	-	-	38 250 000	3 559 335	9,3
ASSAD	51 928	0,2	-	-	24 000 000	51 928	0,2
ASSUR MAGHREBIA	7	0,0	-	-	4 500 000	7	0,0
ASSU MAGHREBIA VIE	39 414	0,2	-	-	25 000 000	39 414	0,2
ASTREE	1 811 556	30,2	-	-	6 000 000	1 811 556	30,2
ATB	64 330 423	64,3	-	-	100 000 000	64 330 423	64,3
ATELIER MEUBLE INT	14 165	0,3	-	-	5 561 635	14 165	0,3
ATL	-	-	1 000	-	32 500 000	1 000	0,0
ATTIJARI BANK	24 088 755	57,4	33	-	42 000 000	24 088 788	57,4
ATTIJARI LEASING	411	0,0	-	-	2 750 000	411	0,0
BEST LEASE	12 205 188	40,7	-	-	30 000 000	12 205 188	40,7
BH ASSURANCE	-	-	-	-	2 660 000	-	-
BH BANK	120 233	0,3	-	-	47 600 000	120 233	0,3
BH LEASING	65 187	0,9	-	-	7 000 000	65 187	0,9
BIAT	84 778	0,2	-	-	40 800 000	84 778	0,2
BNA	3 527 569	5,5	-	-	64 000 000	3 527 569	5,5
BT	98 847 753	36,6	-	-	270 000 000	98 847 753	36,6
BTE-ADP	2	0,0	-	-	1 000 000	2	0,0
CARTHAGE CEMENT	1 089 127	0,3	1 400	500	343 624 940	1 090 027	0,3
CELLCOM	108 969	2,4	-	-	4 461 532	108 969	2,4
CIL	1	0,0	-	-	7 000 000	1	0,0
CIMENTS DE BIZERTE	12 870	0,0	-	-	44 047 290	12 870	0,0
CITY CARS	19 346	0,1	-	-	18 000 000	19 346	0,1
DELICE HOLDING	2 111 400	3,8	-	-	54 907 262	2 111 400	3,8
ENNAKL AUTOMOBILES	3 105 937	10,4	-	-	30 000 000	3 105 937	10,4
ESSOUKNA	3 130	0,1	-	-	5 050 500	3 130	0,1
EURO-CYCLES	2 491 830	25,4	-	317	9 801 000	2 491 513	25,4
HANNIBAL LEASE	2 202 230	20,0	-	-	11 000 000	2 202 230	20,0
ICF	560 805	26,7	100	-	2 100 000	560 905	26,7
LAND'OR	5 072 776	36,8	-	4 328	13 784 285	5 068 448	36,8
MAGASIN GENERAL	1 148 455	7,3	-	-	15 777 070	1 148 455	7,3
MONOPRIX	186	0,0	-	-	25 345 736	186	0,0
MPBS	87	0,0	-	-	10 334 430	87	0,0
NEW BODY LINE	6 851	0,2	-	-	4 250 400	6 851	0,2
OFFICEPLAST	1 100 339	7,5	-	-	14 662 164	1 100 339	7,5
ONE TECH HOLDING	71 309	0,1	-	-	80 400 000	71 309	0,1
PLAC. TSIE-SICAF	-	-	-	-	1 000 000	-	-
POULINA GP HOLDING	411 208	0,2	-	-	180 003 600	411 208	0,2
SAH	286 106	0,3	350	750	84 015 979	285 706	0,3
SANIMED	5 999	0,0	-	-	12 400 000	5 999	0,0
SFBT	172 336 916	64,3	30 649	-	268 125 000	172 367 565	64,3
SIAME	59 944	0,4	796	-	15 444 000	60 740	0,4
SIMPAR	181	0,0	-	-	1 100 000	181	0,0
SIPHAT	10 652	0,6	-	-	1 800 000	10 652	0,6
SITS	1 567 587	10,0	-	-	15 600 000	1 567 587	10,0
SMART TUNISIE	-	-	-	-	10 123 443	-	-
SOMOCER	266 071	0,7	-	-	40 656 000	266 071	0,7
SOTEMAIL	400	0,0	-	-	34 513 514	400	0,0
SOTETEL	31 670	0,7	-	4 200	4 636 800	27 470	0,6
SOTIPAPIER	10 703 733	38,0	-	5	28 184 091	10 703 728	38,0
SOTRAPIL	5 272	0,1	-	-	4 138 200	5 272	0,1
SOTUMAG	100	0,0	-	-	13 200 000	100	0,0
SOTUVER	50 732	0,1	-	250	39 254 475	50 482	0,1
SPDIT - SICAF	658	0,0	-	-	28 000 000	658	0,0
STA	-	-	-	-	2 000 000	-	-
STAR	925 854	40,1	-	-	2 307 693	925 854	40,1
STB	702 112	0,5	-	51 000	155 375 000	651 112	0,4
STIP	22	0,0	-	-	4 207 823	22	0,0
TAWASOL GP HOLDING	78 830	0,1	-	-	108 000 000	78 830	0,1
TELNET HOLDING	81 675	0,7	-	500	12 130 800	81 175	0,7
TPR	63 362	0,1	360	-	50 000 000	63 722	0,1
TUNINVEST-SICAF	239	0,0	-	-	966 000	239	0,0
TUNIS RE	6 068	0,0	-	-	20 000 000	6 068	0,0
TUNISAIR	7 272 926	6,8	-	-	106 199 280	7 272 926	6,8
TUNISIE LEASING & FACT	51 242	0,5	-	-	10 800 000	51 242	0,5
UADH	20 352	0,1	-	-	36 953 847	20 352	0,1
UBCI	2 246 057	11,2	-	-	20 001 529	2 246 057	11,2
UIB	17 008 886	52,2	-	-	32 560 000	17 008 886	52,2
UNIMED	7 534	0,0	-	-	32 000 000	7 534	0,0
WIFACK INT BANK	9 116 925	30,4	-	-	30 000 000	9 116 925	30,4