

20
24

اسبوع البورصة



اكتوبر

من 14 الى 18 اكتوبر

الأحد	السبت	الجمعة	الخميس	الأربعاء	الثلاثاء	الأثنين
6	5	4	3	2	1	
13	12	11	10	9	8	7
20	19	18	17	16	15*	14
27	26	25	24	23	22	21
			31	30	29	28

* يوم عطلة



بورصة تونس
BOURSE DE TUNIS

نشاط التداول الأسبوعي و مؤشرات السوق

14,63 %

التغير السنوي

-0,71 %

التغير الأسبوعي

4 385,38

مؤشر توناندكس 20

12,56 %

التغير السنوي

-0,61 %

التغير الأسبوعي

9 849,80

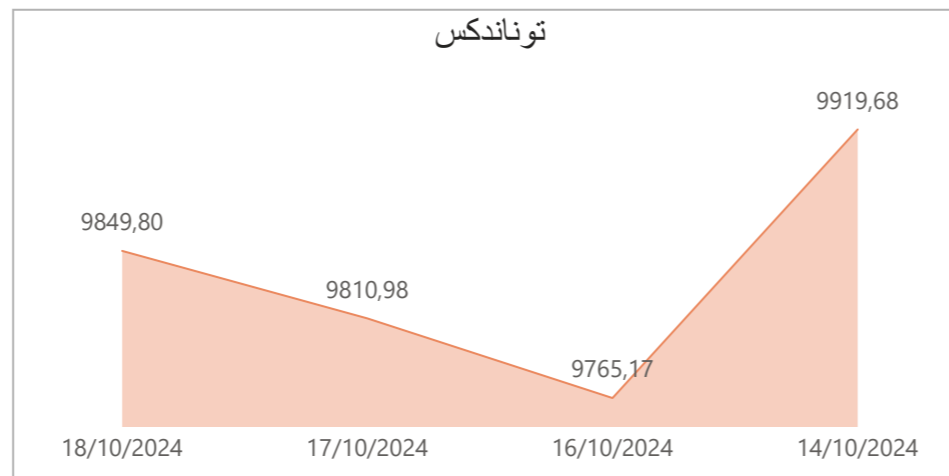
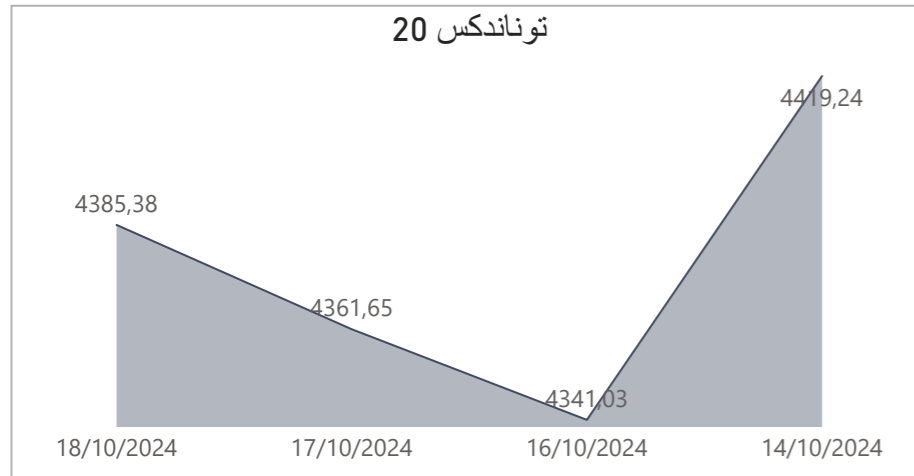
مؤشر توناندكس

7,06 %

التغير السنوي

26 188

رسملة السوق بالمليون دينار



المؤشرات	مؤشر توناندكس		مؤشر توناندكس 20	
	الاقفال	نسبة التغير الأسبوعي	الاقفال	نسبة التغير الأسبوعي
اليوم				
14/10/2024	9 919,68	0,10 %	4 419,24	0,06 %
16/10/2024	9 765,17	-1,56 %	4 341,03	-1,77 %
17/10/2024	9 810,98	0,47 %	4 361,65	0,48 %
18/10/2024	9 849,80	0,40 %	4 385,38	0,54 %

التغير

حجم التداول بالدينار

-53,36 %

27 687 231

إجمالي الأسواق

-18,59 %

20 171 757

السوق الرئيسية

81,44 %

107 716

السوق الرقاعية

-85,10 %

21 779

السوق الموازية

-78,52 %

7 385 978

عمليات التسجيل

0

عمليات التصريح

التغير

عدد الأوراق المالية المتداولة

-56,90 %

2 157 355

إجمالي الأسواق

-20,74 %

2 117 241

السوق الرئيسية

294,83 %

2 748

السوق الرقاعية

-39,75 %

12 512

السوق الموازية

-98,93 %

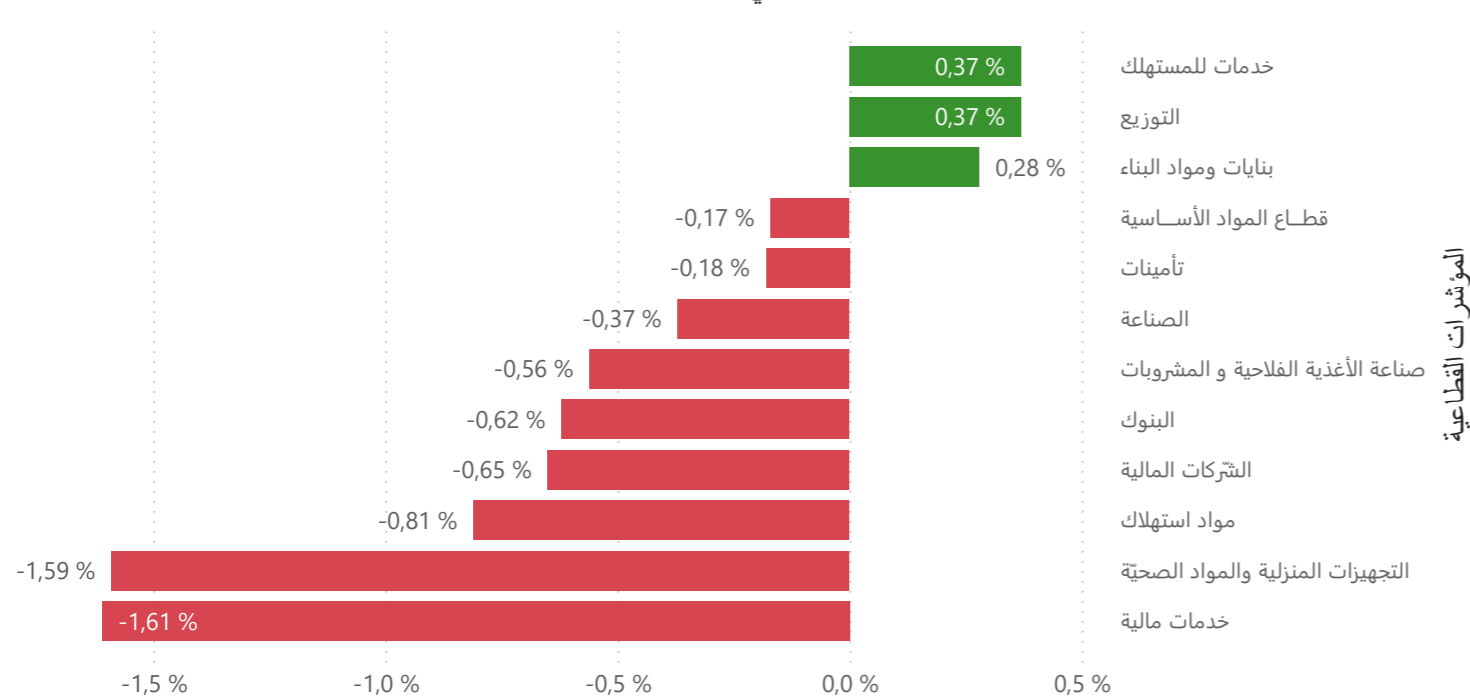
24 854

عمليات التسجيل

0

عمليات التصريح

التغير الأسبوعي للمؤشرات القطاعية

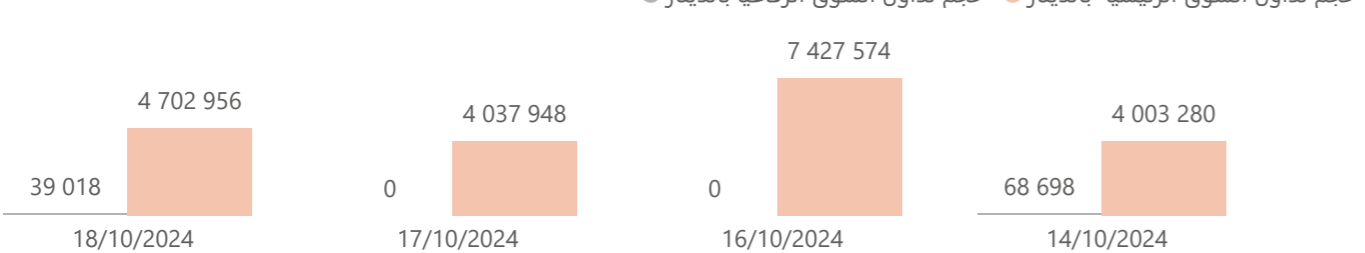


المؤشرات القطاعية

المؤشرات القطاعية	الحالي	السابق	التغير الأسبوعي	التغير منذ بداية السنة	الوزن في المؤشر
الشركات المالية	7 400,36	7 448,43	-0,65 %	12,95 %	62,86 %
البنوك	6 884,49	6 927,73	-0,62 %	12,85 %	56,18 %
تأمينات	14 640,55	14 667,60	-0,18 %	2,80 %	3,71 %
خدمات مالية	12 069,39	12 266,63	-1,61 %	31,41 %	2,97 %
خدمات للمستهلك	3 052,81	3 041,58	0,37 %	1,68 %	3,49 %
التوزيع	4 809,69	4 792,00	0,37 %	1,68 %	3,49 %
مواد استهلاك	8 244,76	8 312,35	-0,81 %	17,41 %	21,20 %
صناعة الأغذية الفلاحية والمشروبات	10 106,77	10 163,87	-0,56 %	15,78 %	15,72 %
التجهيزات المنزلية والمواد الصحية	2 659,19	2 702,05	-1,59 %	22,48 %	5,43 %
الصناعة	1 751,89	1 758,41	-0,37 %	5,59 %	8,09 %
بنايات ومواد البناء	704,92	702,95	0,28 %	-0,37 %	3,43 %
قطاع المواد الأساسية	4 555,69	4 563,34	-0,17 %	16,66 %	2,32 %

تسعيرة البورصة

● حجم تداول السوق الرقاعية بالدينار ● حجم تداول السوق الرئيسية بالدينار



تسعيرة البورصة

اليوم	عدد الصفقات	الكمية	حجم التداول بالدينار	% حجم التداول
14/10/2024	1 589	451 775	4 071 978	20,08%
16/10/2024	2 237	639 620	7 427 574	36,63%
17/10/2024	1 366	517 406	4 037 948	19,91%
18/10/2024	1 378	511 188	4 741 974	23,38%
اليوم	6 570	2 119 989	20 279 473	100,00%

عمليات التسجيل

اليوم	عدد الصفقات	الكمية	حجم التداول بالدينار	% حجم التداول
14/10/2024	8	12	550	0,01%
16/10/2024	0	0	0	0,00%
17/10/2024	3	24 841	7 385 410	99,99%
18/10/2024	1	1	18	0,00%
اليوم	12	24 854	7 385 978	100,00%

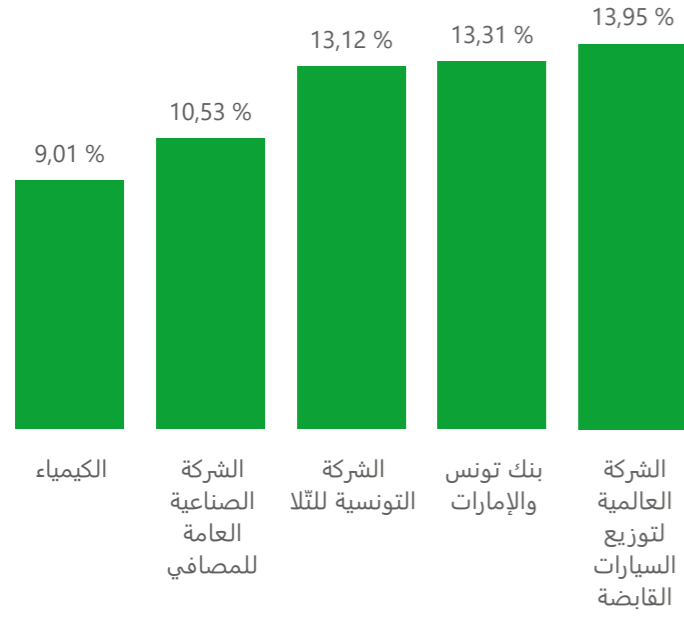
السوق الموازية

اليوم	عدد الصفقات	الكمية	حجم التداول بالدينار	% حجم التداول
14/10/2024	11	7 147	12 436	57,10%
16/10/2024	12	4 564	7 941	36,46%
17/10/2024	5	700	1 218	5,59%
18/10/2024	4	101	184	0,85%
اليوم	32	12 512	21 779	100,00%

النشاط الأسبوعي للشركات المدرجة بالسوق الرئيسية

المردود الأسبوعي

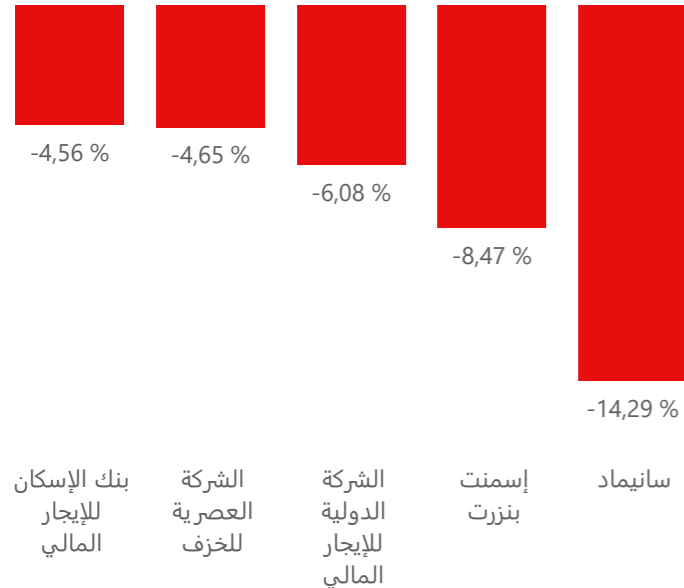
افضل مردود أسبوعي



افضل مردود أسبوعي

الشركة	مجموعة التداول	سعر الاقفال	المردود الأسبوعي
الشركة العالمية لتوزيع السيارات القابضة	99	0,490	13,95 %
بنك تونس والإمارات	12	4,000	13,31 %
الشركة التونسية للتلا	12	1,810	13,12 %
الشركة الصناعية العامة للمصافي	99	0,420	10,53 %
الكيمياء	99	17,910	9,01 %

اضعف مردود أسبوعي

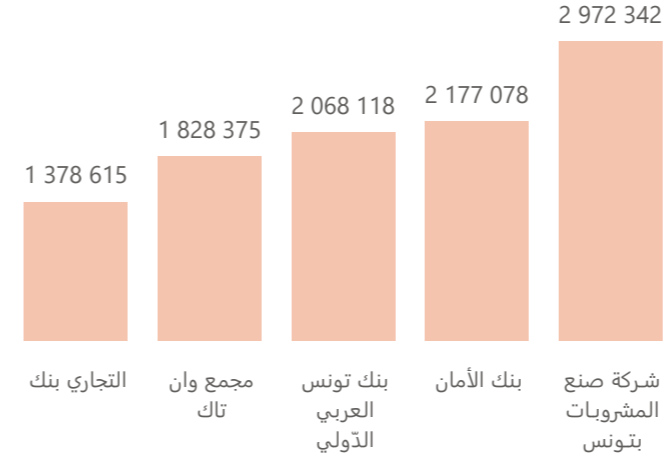


اضعف مردود أسبوعي

الشركة	مجموعة التداول	سعر الاقفال	المردود الأسبوعي
سانيماد	99	0,780	-14,29 %
إسمنت بنزرت	12	0,540	-8,47 %
الشركة الدولية للإيجار المالي	12	21,010	-6,08 %
الشركة العصرية للخزف	11	0,410	-4,65 %
بنك الإسكان للإيجار المالي	12	4,190	-4,56 %

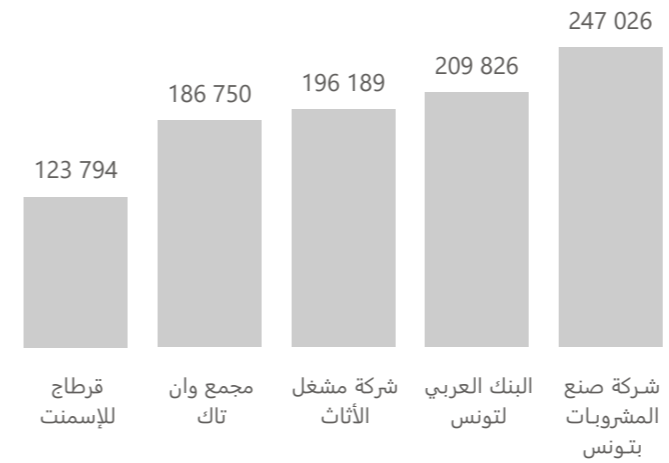
الشركات الأكثر نشاط

حجم التداول بالدينار



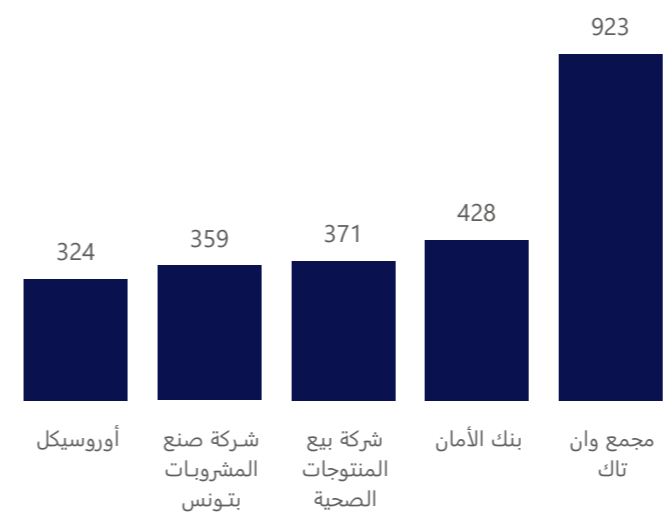
الشركة	القسم	مجموعة التداول	حجم التداول الأسبوعي بالدينار
شركة صنع المشروبات بتونس	A	11	2 972 342
بنك الأمان	A	11	2 177 078
بنك تونس العربي الدولي	A	11	2 068 118
مجمع وان تاك	A	11	1 828 375
التجاري بنك	A	11	1 378 615

الكمية



الشركة	القسم	مجموعة التداول	الكمية
شركة صنع المشروبات بتونس	A	11	247 026
البنك العربي لتونس	A	11	209 826
شركة مشغل الأثاث	B	11	196 189
مجمع وان تاك	A	11	186 750
قرطاج للإسمنت	A	11	123 794

عدد الصفقات



الشركة	القسم	مجموعة التداول	عدد الصفقات
مجمع وان تاك	A	11	923
بنك الأمان	A	11	428
شركة بيع المنتجات الصحية	A	11	371
شركة صنع المشروبات بتونس	A	11	359
أوروسيكل	B	11	324

نشاط التداول الأسبوعي للشركات المدرجة بالسوق الرئيسية

القطاع	الشركة	رمز ISIN	مجموعة التداول	القسم	رمز الشركة	الرسلة السوقية بالمليون دينار	سعر الاقفال السابق	سعر الاقفال الحالي	المردود الأسبوعي	عدد صفقات الكتل	كمية صفقات الكتل	حجم تداول صفقات الكتل بالدينار	عدد الصفقات	الكمية المتداولة	حجم التداول بالدينار
						11 910,77				0	0	0	1 639	443 239	7 129 650
البنوك	بنك تونس العربي التّولي	TN0001800457	11	A	BIAT	3 730,65	106,000	104,500	-1,42 %	0	0	0	271	19 784	2 068 118
	التجاري بنك	TN0001600154	11	A	TJARI	2 158,80	53,000	51,400	-3,02 %	0	0	0	272	26 856	1 378 615
	البنك التّونسي	TN0002200053	11	A	BT	1 377,00	5,100	5,100	0,00 %	0	0	0	146	55 898	280 256
	بنك الأمان	TN0003400058	11	A	AB	1 322,54	43,880	43,700	-0,41 %	0	0	0	428	50 579	2 177 078
	الاتحاد التّولي للبنوك	TN0003900107	11	A	UIB	736,18	22,710	22,610	-0,44 %	0	0	0	38	6 792	153 766
	بنك الإسكان	TN0001900604	11	A	BH	614,04	13,170	12,900	-2,05 %	0	0	0	89	9 063	113 888
	البنك الوطني الفلاحي	TN0003100609	11	A	BNA	516,48	8,000	8,070	0,88 %	0	0	0	153	32 863	260 179
	الاتحاد البنكي للتّجارة و الصّناعة	TN0002400505	12	A	UBCI	440,03	21,600	22,000	1,85 %	0	0	0	1	5	110
	الشركة التّونسيّة للبنك	TN0002600955	11	A	STB	435,05	2,870	2,800	-2,44 %	0	0	0	69	29 542	83 405
	البنك العربي لتونس	TN0003600350	11	A	ATB	306,00	2,810	3,060	8,90 %	0	0	0	153	209 826	605 841
	الوفاق الدولي للبنوك	TN0007200017	12	A	WIFAK	270,00	8,500	9,000	5,88 %	0	0	0	9	242	2 087
	بنك تونس والإمارات	TN0001300557	12	B	BTE	4,00	3,530	4,000	13,31 %	0	0	0	10	1 789	6 306
						5 829,96				0	0	0	839	382 668	4 748 161
صناعة الأغذية الفلاحية و المشروبات	شركة صنع المشروبات بتونس	TN0001100254	11	A	SFBT	3 214,82	12,150	11,990	-1,32 %	0	0	0	359	247 026	2 972 342
	مجموعة بولينا القايزة	TN0005700018	11	A	PGH	1 611,03	8,720	8,950	2,64 %	0	0	0	220	50 488	450 051
	مجمع دليس القايزة	TN0007670011	11	A	DH	875,22	15,980	15,940	-0,25 %	0	0	0	218	80 764	1 284 954
	لاندر	TN0007510019	11	B	LNDOR	128,88	9,540	9,350	-1,99 %	0	0	0	42	4 390	40 814
						1 333,15				0	0	0	1 172	255 692	2 430 298
مواد و خدمات صناعية	مجمع وان تاك	TN0007530017	11	A	OTH	795,96	9,970	9,900	-0,70 %	0	0	0	923	186 750	1 828 375
	الشركة التونسية للبلور	TN0006560015	11	A	SOTUV	482,83	12,440	12,300	-1,13 %	0	0	0	205	41 097	504 758
	الشركة الصناعية للأجهزة و الآلات الكهربائية	TN0006590012	11	B	SIAME	54,36	3,540	3,520	-0,56 %	0	0	0	44	27 845	97 164
						1 327,04				0	0	0	56	11 760	101 510
التأمين	-الشركة التّونسيّة للتّأمين وإعادة التّأمين - ستار	TN0006060016	12	A	STAR	387,69	168,000	168,000	0,00 %	0	0	0	3	80	13 440
	شركة أستري للتّأمين وإعادة التّأمين	TN0003000452	12	A	AST	276,00	46,000	46,000	0,00 %	0	0	0	1	10	460
	تأمينات مغربية	TN0007830011	12	A	ASSMA	236,25	52,500	52,500	0,00 %	0	0	0	5	317	16 643
	تأمينات مغربيّة للحياة	TNDKJ8O68X14	11	B	AMV	153,75	6,150	6,150	0,00 %	0	0	0	40	9 553	58 021
	الشركة التونسية لإعادة التّأمين	TN0007380017	12	B	TRE	142,00	7,200	7,100	-1,39 %	0	0	0	7	1 800	12 947
	بنك الإسكان للتّأمين	TN0006550016	12	B	BHASS	131,35	49,380	49,380	0,00 %	0	0	0	0	0	0
						1 301,35				0	0	0	462	102 985	676 261
التوزيع	شركة النقل	TN0007410012	11	A	NAKL	321,90	10,650	10,730	0,75 %	0	0	0	24	2 060	21 840
	الشبكة التونسية للسيارات و الخدمات	TN0007300015	11	A	ARTES	255,13	6,680	6,670	-0,15 %	0	0	0	90	18 276	119 198
	سيّي كار	TN0007550015	11	A	CITY	220,68	12,400	12,260	-1,13 %	0	0	0	84	10 480	128 494
	سمارت تونس	TNQPXQRODTH8	11	B	SMART	138,32	15,990	15,940	-0,31 %	0	0	0	130	14 327	223 735
	شركة المغازة العامة	TN0006440010	12	B	MAG	111,86	6,790	7,090	4,42 %	0	0	0	1	50	355
	شركة مونوبري	TN0001000108	12	B	MNP	101,13	4,000	3,990	-0,25 %	0	0	0	9	17 322	66 170
	الشركة التونسية لأسواق الجملة	TN0006580013	11	B	MGR	86,59	6,400	6,560	2,50 %	0	0	0	15	1 050	6 804
	الشركة التونسية للسيارات	TNNGTFLC2986	11	B	STA	38,00	18,440	19,000	3,04 %	0	0	0	69	4 441	83 830
	الشركة العالمية لتوزيع السيارات القايزة	TN0007690019	99	S	UADH	18,11	0,430	0,490	13,95 %	0	0	0	27	29 857	14 630
	سلكوم	TN0007590011	99	S	CELL	9,64	2,170	2,160	-0,46 %	0	0	0	13	5 122	11 206
						1 092,25				0	0	0	126	100 015	737 026
الخدمات المالية	شركة الإستثمار والتنمية الصناعية والسياحية	TN0001400704	12	A	SPDIT	349,72	12,600	12,490	-0,87 %	0	0	0	30	3 651	45 785
	التونسية للإيجار المالي والفكتورينغ	TN0002100907	12	B	TLS	178,31	16,850	16,510	-2,02 %	0	0	0	37	20 741	342 233
	الشركة الدولية للإيجار المالي	TN0004200853	12	B	CIL	147,07	22,370	21,010	-6,08 %	0	0	0	4	580	12 498
	شركة الإيجار العربية لتونس	TN0004700100	11	B	ATL	129,03	3,970	3,970	0,00 %	0	0	0	34	67 095	254 993
	حنبلع للإيجار المالي	TN0007310139	12	B	HL	81,84	7,450	7,440	-0,13 %	0	0	0	1	6 000	44 640
	بيت الايجار المالي التونسي السعودي	TN0007580012	12	B	BL	69,00	2,300	2,300	0,00 %	0	0	0	0	0	0
	التجاري للإيجار المالي	TN0006610018	11	B	TJL	52,80	19,000	19,200	1,05 %	0	0	0	19	1 947	36 873
	التوظيف التونسي	TN0002500650	12	B	PLTU	46,01	46,010	46,010	0,00 %	0	0	0	0	0	0
	بنك الإسكان للإيجار المالي	TN0006720049	12	B	BHL	29,33	4,390	4,190	-4,56 %	0	0	0	1	1	4
	شركة الاستثمار تونافست	TN0004100202	12	B	TINV	9,15	9,470	9,470	0,00 %	0	0	0	0	0	0
						1 048,59				0	0	0	953	330 447	2 523 635
التجهيزات المنزلية و المواد الصحيّة	شركة بيع المنتجات الصحية	TN0007610017	11	A	SAH	861,16	10,400	10,250	-1,44 %	0	0	0	371	109 107	1 107 115
	أوروسيكل	TN0007570013	11	B	ECYCL	121,04	12,600	12,350	-1,98 %	0	0	0	324	23 971	292 847
	شركة مشغل الأثاث	TN0007740012	11	B	SAM	31,65	5,940	5,690	-4,21 %	0	0	0	238	196 189	1 118 208
	نيو بودي لابن	TN0007540016	11	B	NBL	19,93	4,710	4,690	-0,42 %	0	0	0	20	1 180	5 466
	أوفيس بلاست	TN0007700016	12	B	PLAST	14,81	1,010	1,010	0,00 %	0	0	0	0	0	0
						973,62				0	0	0	273	181 756	322 973
بنايات و مواد البناء	قرطاج للإسمنت	TN0007400013	11	A	CC	694,12	2,020	2,020	0,00 %	0	0	0	146	123 794	248 005
	مصنع الورق الخشبي بالجنوب	TN0007620016	11	B	MPBS	90,84	8,500	8,790	3,41 %	0	0	0	36	4 880	41 363
	الشركة التونسية للتّلا	TN0007600018	12	B	SOTEM	62,47	1,600	1,810	13,12 %	0	0	0	0	0	0
	الشركة العقارية و للمساهمات	TN0004000055	12	B	SIMPA	37,84	34,400	34,400	0,00 %	0	0	0	3	30	1 032
	الشركة العقارية التونسية السعودية	TN0007180011	12	B	SITS	29,64	1,910	1,900	-0,52 %	0	0	0	6	5 995	11 391
	إسمنت بنزرت	TN0007350010	12	B	SCB	23,79	0,590	0,540	-8,47 %	0	0	0	17	4 211	2 427
	الشركة العصرية للخزف	TN0006780019	11	B	SOMOC	16,67	0,430	0,410	-4,65 %	0	0	0	59	39 836	16 219
	سانيماد	TN0007730013	99	S	SMD	9,67	0,910	0,780	-14,29 %	0	0	0	4	3 003	2 522
	السكنى	TN0007210016	12	B	SOKNA	8,59	1,780	1,700	-4,49 %	0	0	0	2	7	12
						431,70				0	0	0	222	63 133	347 860
المواد الخامة	تونس لمجنبات الألمنيوم	TN0007270010	11	A	TPR	275,00	5,650	5,500	-2,65 %	0	0	0	113	21 983	121 704
	الشركة التونسية لصناعة الورق	TN0007630015	11	B	STPAP	156,70	5,420	5,560	2,58 %	0	0	0	109	41 150	226 156
						386,27				0	0	0	89	2 747	208 081
القطاع الكيميائي	الصناعات الكيما نيّة للفليور	TN0003200755	11	B	ICF	170,92	81,000	81,390	0,48 %	0	0	0	55	1 819	146 677
	آر ليكيد تونس	TN0002300358	12	B	AL	150,65	90,050	92,000	2,17 %	0	0	0	27	628	56 691
	الكيمياء	TN0003800703	99	S	ALKIM	64,70	16,430	17,910	9,01 %	0	0	0	7	300	4 713
						241,54				0	0	0	219	87 582	626 632
الصّحة	شركة مخابر يونيماد	TN0007720014	11	A	UMED	231,68	7,280	7,240	-0,55 %	0	0	0	214	86 552	

المساهمة الأجنبية

محين في : 18 أكتوبر 2024

المساهمة الأجنبية في : 18 أكتوبر 2024			من 2024/10/14 إلى 2024/10/18		المساهمة الأجنبية في : 11 أكتوبر 2024		
النسبة %	عدد الأسهم المملوكة من طرف الأجنبي	عدد الأسهم المدرجة	عدد الأسهم المتداولة		النسبة %	عدد الأسهم المملوكة من طرف الأجنبي	الشركات
			بيع	شراء			
0,1	2 763	2 223 334	-	-	0,1	2 763	أي تاك
59,2	969 288	1 637 504	-	-	59,2	969 288	أر ليكيد تونس
0,0	1 660	3 947 253	-	-	0,0	1 660	الكيمياء
0,5	149 412	30 264 000	-	500	0,5	148 912	بنك الأمان
9,3	3 566 112	38 250 000	-	-	9,3	3 566 112	الشبكة التونسية للسيارات و الخدمات
0,2	51 928	24 000 000	-	-	0,2	51 928	البطارية التونسية أسد
0,0	7	4 500 000	-	-	0,0	7	تأمينات مغربية
0,2	38 414	25 000 000	-	-	0,2	38 414	تأمينات مغربية للحياة
30,2	1 811 556	6 000 000	-	-	30,2	1 811 556	شركة أسيري للتأمين وإعادة التأمين
64,3	64 328 223	100 000 000	-	-	64,3	64 328 223	البنك العربي لتونس
0,2	13 825	5 561 635	-	-	0,2	13 825	شركة مشغل الآثاث
-	-	32 500 000	-	-	-	-	شركة الإيجار العربية لتونس
57,4	24 087 548	42 000 000	-	-	57,4	24 087 548	التجاري بنك
0,0	411	2 750 000	-	-	0,0	411	التجاري للإيجار المالي
40,7	12 205 188	30 000 000	-	-	40,7	12 205 188	بيت الإيجار المالي التونسي السعودي
-	-	2 660 000	-	-	-	-	بنك الإسكان للتأمين
0,3	120 233	47 600 000	-	-	0,3	120 233	بنك الإسكان
0,9	65 187	7 000 000	-	-	0,9	65 187	بنك الإسكان للإيجار المالي
0,2	73 886	35 700 000	80	-	0,2	73 966	بنك تونس العربي الدولي
5,5	3 512 856	64 000 000	-	-	5,5	3 512 856	البنك الوطني الفلاحي
36,6	98 844 778	270 000 000	-	2 000	36,6	98 842 778	البنك التونسي
0,0	2	1 000 000	-	-	0,0	2	بنك تونس والإمارات
0,3	1 091 346	343 624 940	-	-	0,3	1 091 346	قرطاج للإسمنت
2,4	108 969	4 461 532	-	-	2,4	108 969	سلكوم
0,0	1	7 000 000	-	-	0,0	1	الشركة الدولية للإيجار المالي
0,0	12 870	44 047 290	-	-	0,0	12 870	إسمنت بنزرت
0,1	17 246	18 000 000	-	200	0,1	17 046	سيتي كار
3,7	2 011 677	54 907 262	3 000	11 682	3,6	2 002 995	مجمع دليس القابضة
10,4	3 105 439	30 000 000	-	-	10,4	3 105 439	شركة النقل
0,1	3 130	5 050 500	-	-	0,1	3 130	السكني
25,4	2 491 647	9 801 000	-	1 032	25,4	2 490 615	أوروسيل
1,1	112 284	10 563 994	-	-	1,1	112 284	الشركة الصناعية العامة للمصافي
20,0	2 202 230	11 000 000	-	-	20,0	2 202 230	حنبل للإيجار المالي
26,7	560 859	2 100 000	-	-	26,7	560 859	الصناعات الكيما نية للفيلور
36,8	5 072 776	13 784 285	-	-	36,8	5 072 776	لاندور
7,3	1 148 455	15 777 070	-	-	7,3	1 148 455	شركة المغازة العامة
0,0	186	25 345 736	-	-	0,0	186	شركة مونويري
0,0	2	10 334 430	-	-	0,0	2	مصنع الورق الخشبي بالجنوب
0,2	6 851	4 250 400	-	-	0,2	6 851	نيو بودي لاين
7,5	1 100 339	14 662 164	-	-	7,5	1 100 339	أوفيس بلاست
0,1	66 889	80 400 000	-	-	0,1	66 889	مجمع وان تاك
-	-	1 000 000	-	-	-	-	التوظيف التونسي
0,2	409 663	180 003 600	-	5 000	0,2	404 663	مجموعة بولينا القابضة
0,3	285 306	84 015 979	-	-	0,3	285 306	شركة بيع المنتجات الصحية
0,0	5 999	12 400 000	-	-	0,0	5 999	ساتيماد
64,1	171 985 031	268 125 000	63 000	126 966	64,1	171 921 065	شركة صنع المشروبات بتونس
0,3	51 444	15 444 000	-	-	0,3	51 444	الشركة الصناعية للأجهزة و الآلات الكهربائية
0,0	181	1 100 000	-	-	0,0	181	الشركة العقارية وللمساكنات
0,6	10 652	1 800 000	-	-	0,6	10 652	الشركة التونسية للصناعات الصيدلية
11,6	1 812 766	15 600 000	-	-	11,6	1 812 766	الشركة العقارية التونسية السعودية
-	-	8 677 237	-	-	-	-	سمارت تونس
0,7	266 071	40 656 000	-	-	0,7	266 071	الشركة المصرية للخزف
0,0	400	34 513 514	-	-	0,0	400	الشركة التونسية للتلا
0,8	38 170	4 636 800	-	-	0,8	38 170	الشركة التونسية للمقاولات السلكية واللاسلكية
38,0	10 708 733	28 184 091	-	-	38,0	10 708 733	الشركة التونسية لصناعة الورق
0,1	5 547	4 138 200	-	-	0,1	5 547	شركة النقل بواسطة الأتوبيس
0,0	100	13 200 000	-	-	0,0	100	الشركة التونسية لأسواق الجملة
0,1	52 681	39 254 475	-	1 345	0,1	51 336	الشركة التونسية للفيلور
0,0	658	28 000 000	-	-	0,0	658	شركة الإستثمار والتنمية الصناعية والسياحية
-	-	2 000 000	-	-	-	-	الشركة التونسية للسيارات
40,1	925 854	2 307 693	-	-	40,1	925 854	الشركة التونسية للتأمين وإعادة التأمين - ستار-
1,0	1 569 441	155 375 000	-	-	1,0	1 569 441	الشركة التونسية للبنك
0,0	22	4 207 823	-	-	0,0	22	الشركة التونسية لصناعة الإطارات المطاطية
0,1	78 830	108 000 000	-	-	0,1	78 830	مجمع تواصل القابضة
0,7	82 129	12 130 800	2 000	-	0,7	84 129	تلنت القابضة
0,1	60 729	50 000 000	-	-	0,1	60 729	تونس لمجنبات الأليمنوم
0,0	239	966 000	-	-	0,0	239	شركة الإستثمار تونانفت
0,0	6 068	20 000 000	-	-	0,0	6 068	الشركة التونسية لإعادة التأمين
6,8	7 272 926	106 199 280	-	-	6,8	7 272 926	الخطوط التونسية
0,5	51 242	10 800 000	4 500	-	0,5	55 742	التونسية للإيجار المالي والفكتورينغ
0,1	20 352	36 953 847	-	-	0,1	20 352	الشركة العالمية لتوزيع السيارات القابضة
11,2	2 246 057	20 001 529	-	-	11,2	2 246 057	الاتحاد البنكي للتجارة و الصناعة
52,2	17 008 586	32 560 000	-	-	52,2	17 008 586	الاتحاد الدولي للبنوك
0,0	6 834	32 000 000	-	-	0,0	6 834	شركة مخابر يونيماد
30,4	9 118 347	30 000 000	-	-	30,4	9 118 347	الوفاق الدولي للبنوك