

20
24

اسبوع البورصة



اكتوبر

من 7 الى 11 اكتوبر

الأحد	السبت	الجمعة	الخميس	الأربعاء	الثلاثاء	الأثنين
6	5	4	3	2	1	
13	12	11	10	9	8	7
20	19	18	17	16	15	14
27	26	25	24	23	22	21
			31	30	29	28



بورصة تونس
BOURSE DE TUNIS

نشاط التداول الأسبوعي و مؤشرات السوق

15,45 %

التغير السنوي

0,18 %

التغير الأسبوعي

4 416,74

مؤشر توناندكس 20

13,25 %

التغير السنوي

0,01 %

التغير الأسبوعي

9 909,87

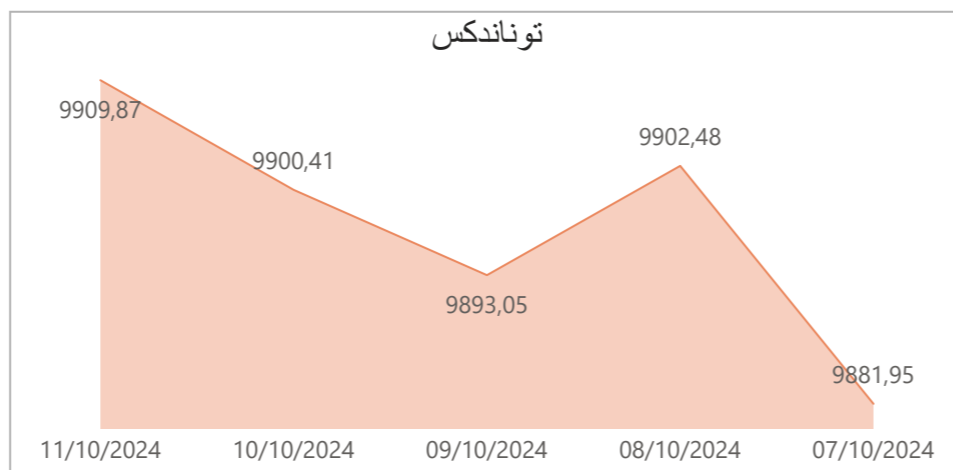
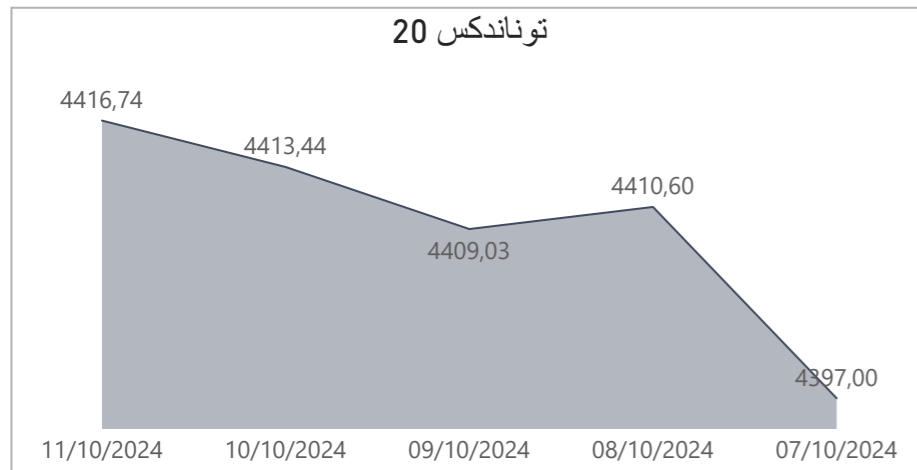
مؤشر توناندكس

7,62 %

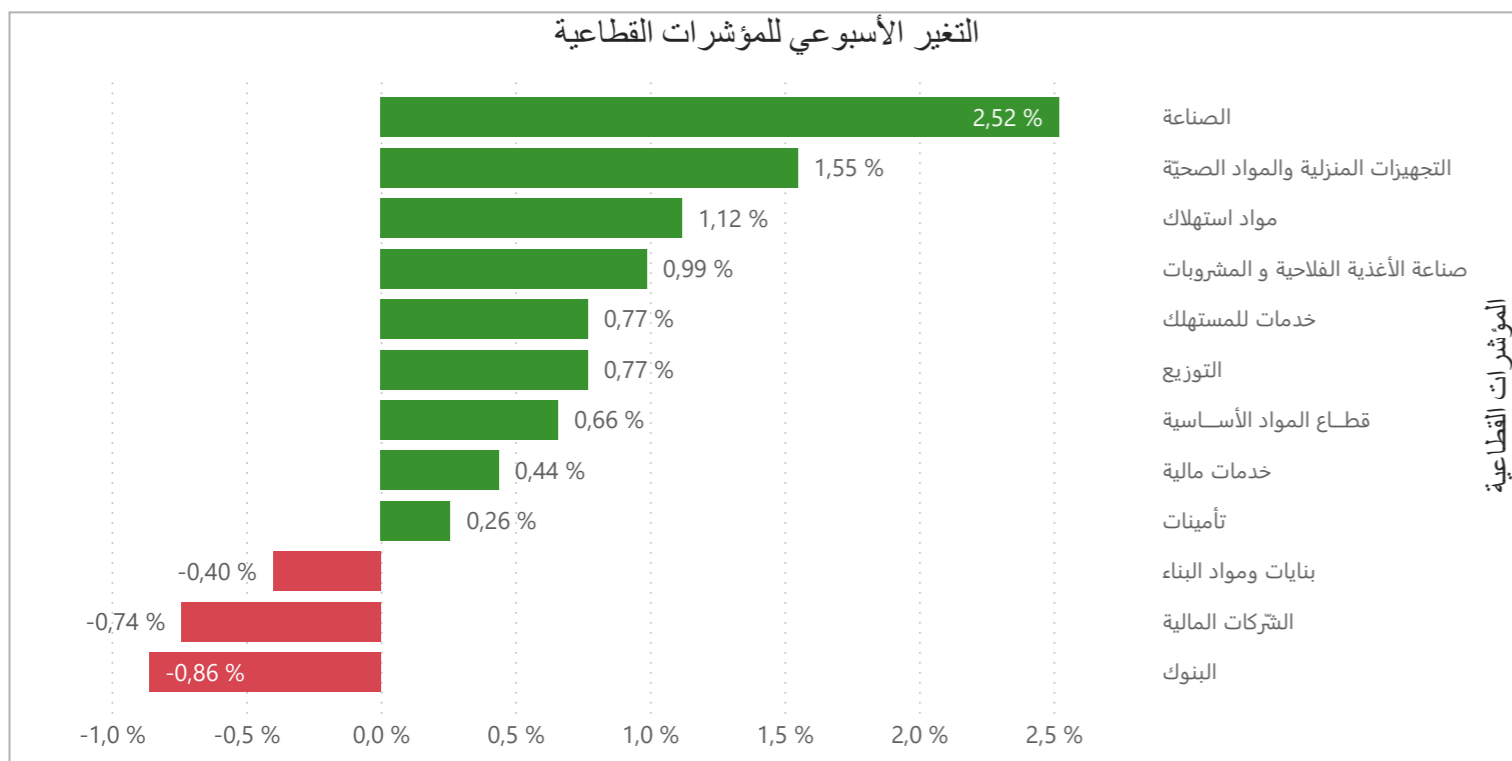
التغير السنوي

26 326

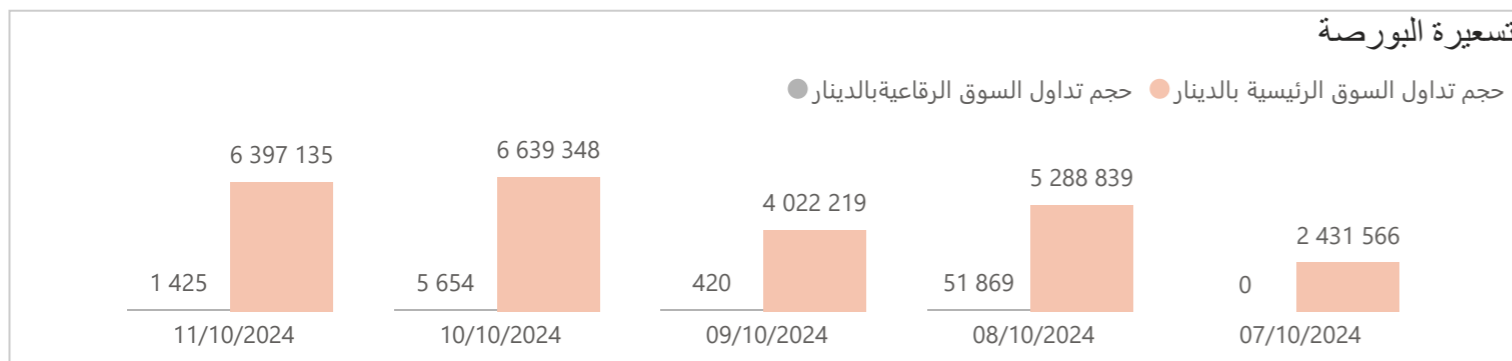
رسملة السوق بالمليون دينار



المؤشرات	مؤشر توناندكس		مؤشر توناندكس 20	
	الاقفال	نسبة التغير الأسبوعي	الاقفال	نسبة التغير الأسبوعي
اليوم				
07/10/2024	9 881,95	-0,27 %	4 397,00	-0,27 %
08/10/2024	9 902,48	0,21 %	4 410,60	0,31 %
09/10/2024	9 893,05	-0,10 %	4 409,03	-0,04 %
10/10/2024	9 900,41	0,07 %	4 413,44	0,10 %
11/10/2024	9 909,87	0,10 %	4 416,74	0,07 %



المؤشرات القطاعية	الحالي	التغير الأسبوعي	التغير منذ بداية السنة	الوزن في المؤشر
الشركات المالية	7 448,43	-0,74 %	13,69 %	62,88 %
البنوك	6 927,73	-0,86 %	13,56 %	56,19 %
تأمينات	14 667,60	0,26 %	2,99 %	3,69 %
خدمات مالية	12 266,63	0,44 %	33,56 %	3,00 %
خدمات للمستهلك	3 041,58	0,77 %	1,30 %	3,45 %
التوزيع	4 792,00	0,77 %	1,30 %	3,45 %
مواد استهلاك	8 312,35	1,12 %	18,37 %	21,25 %
صناعة الأغذية والفلاحة والمشروبات	10 163,87	0,99 %	16,43 %	15,71 %
التجهيزات المنزلية والمواد الصحية	2 702,05	1,55 %	24,45 %	5,48 %
الصناعة	1 758,41	2,52 %	5,98 %	8,07 %
بنائات ومواد البناء	702,95	-0,40 %	-0,65 %	3,40 %
قطاع المواد الأساسية	4 563,34	0,66 %	16,86 %	2,31 %



تسعيرة البورصة

اليوم	عدد الصفقات	الكمية	حجم التداول بالدينار	% حجم التداول
07/10/2024	1 036	218 603	2 431 566	9,79%
08/10/2024	1 687	545 130	5 340 708	21,50%
09/10/2024	1 562	405 174	4 022 639	16,20%
10/10/2024	1 503	833 658	6 645 002	26,75%
11/10/2024	2 036	669 415	6 398 560	25,76%
اليوم	7 824	2 671 980	24 838 474	100,00%

عمليات التسجيل

اليوم	عدد الصفقات	الكمية	حجم التداول بالدينار	% حجم التداول
07/10/2024	0	0	0	0,00%
08/10/2024	8	14 862	628 124	1,83%
09/10/2024	15	69 270	16 991 419	49,42%
10/10/2024	8	2 199 393	15 295 985	44,49%
11/10/2024	13	28 892	1 466 072	4,26%
اليوم	44	2 312 417	34 381 600	100,00%

السوق الموازية

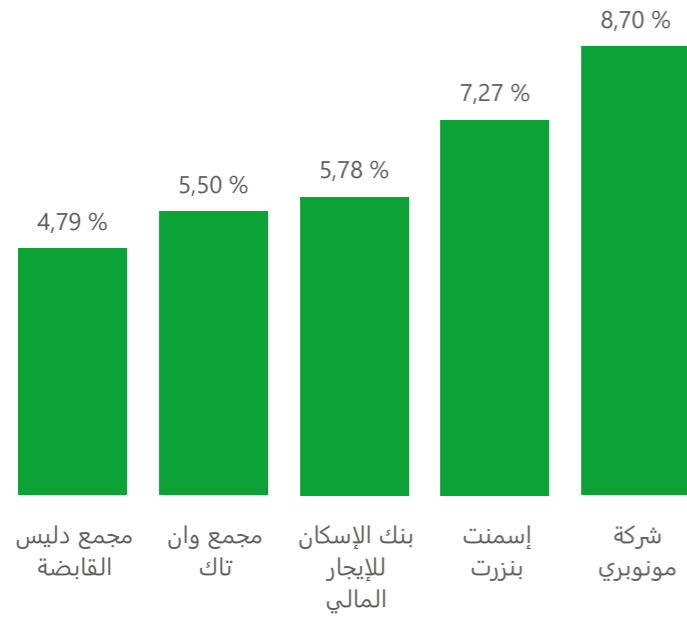
اليوم	عدد الصفقات	الكمية	حجم التداول بالدينار	% حجم التداول
07/10/2024	6	573	1 014	0,69%
08/10/2024	7	2 757	4 770	3,26%
09/10/2024	4	470	1 785	1,22%
10/10/2024	18	14 134	24 434	16,71%
11/10/2024	6	2 832	114 181	78,11%
اليوم	41	20 766	146 184	100,00%

التغير	حجم التداول بالدينار
-71,31 %	59 366 258 إجمالي الأسواق
-87,77 %	24 779 107 السوق الرئيسية
309,99 %	59 368 السوق الرقاعية
360,88 %	146 184 السوق الموازية
1270,74 %	34 381 600 عمليات التسجيل
-100,00 %	0 عمليات التصريح
التغير	عدد الأوراق المالية المتداولة
-73,74 %	5 005 163 إجمالي الأسواق
-85,95 %	2 671 284 السوق الرئيسية
-30,40 %	696 السوق الرقاعية
14,56 %	20 766 السوق الموازية
8591,66 %	2 312 417 عمليات التسجيل
-100,00 %	0 عمليات التصريح

النشاط الأسبوعي للشركات المدرجة بالسوق الرئيسية

المردود الأسبوعي

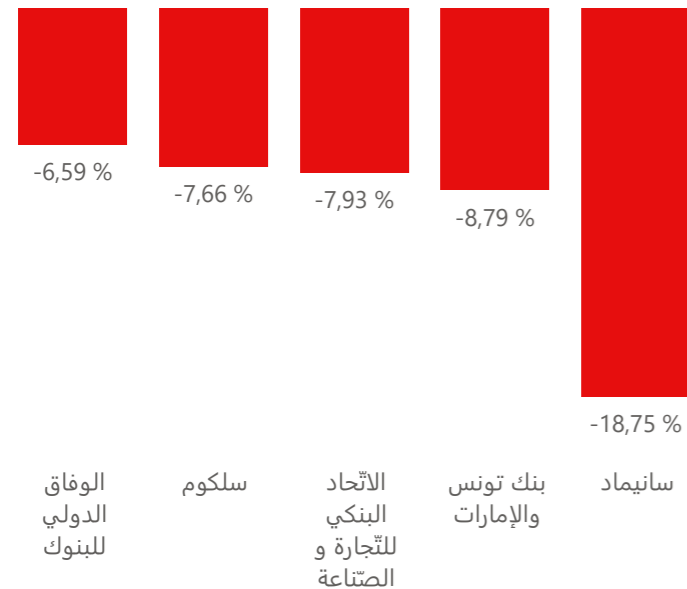
افضل مردود أسبوعي



افضل مردود أسبوعي

الشركة	مجموعة التداول	سعر الاقفال	المردود الأسبوعي
شركة مونوبري	12	4,000	8,70 %
إسمنت بنزرت	12	0,590	7,27 %
بنك الإسكان للإيجار المالي	12	4,390	5,78 %
مجمع وان تاك	11	9,970	5,50 %
مجمع دليس القابضة	11	15,980	4,79 %

اضعف مردود أسبوعي

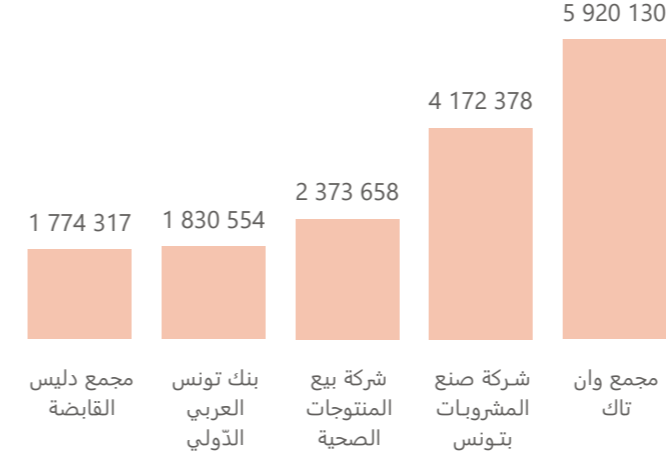


اضعف مردود أسبوعي

الشركة	مجموعة التداول	سعر الاقفال	المردود الأسبوعي
سانيماد	99	0,910	-18,75 %
بنك تونس والإمارات	12	3,530	-8,79 %
الاتحاد البنكي للتجارة و الصناعة	12	21,600	-7,93 %
سلكوم	99	2,170	-7,66 %
الوفاق الدولي للبنوك	12	8,500	-6,59 %

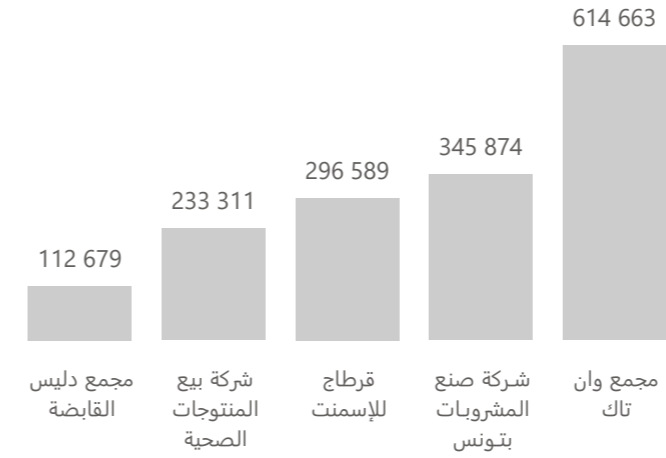
الشركات الاكثر نشاط

حجم التداول بالدينار



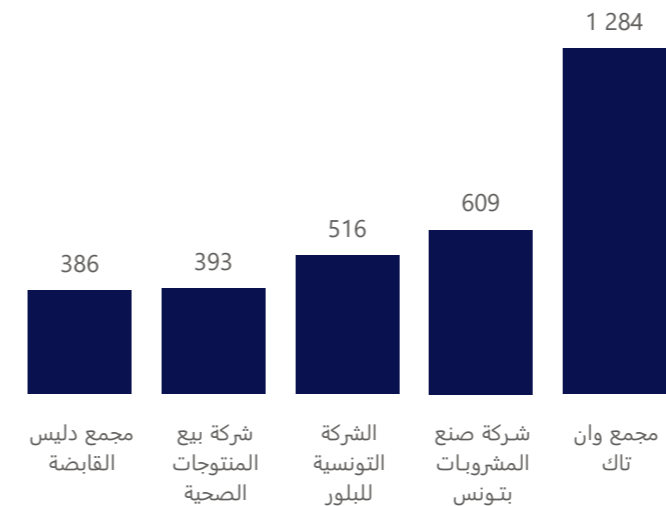
الشركة	القسم	مجموعة التداول	حجم التداول الأسبوعي بالدينار
مجمع وان تاك	A	11	5 920 130
شركة صنع المشروبات بتونس	A	11	4 172 378
شركة بيع المنتجات الصحية	A	11	2 373 658
بنك تونس العربي الدولي	A	11	1 830 554
مجمع دليس القابضة	A	11	1 774 317

الكمية



الشركة	القسم	مجموعة التداول	الكمية
مجمع وان تاك	A	11	614 663
شركة صنع المشروبات بتونس	A	11	345 874
قرطاج للإسمنت	A	11	296 589
شركة بيع المنتجات الصحية	A	11	233 311
مجمع دليس القابضة	A	11	112 679

عدد الصفقات



الشركة	القسم	مجموعة التداول	عدد الصفقات
مجمع وان تاك	A	11	1 284
شركة صنع المشروبات بتونس	A	11	609
الشركة التونسية للبلور	A	11	516
شركة بيع المنتجات الصحية	A	11	393
مجمع دليس القابضة	A	11	386

المساهمة الأجنبية

محين في : 11 أكتوبر 2024

المساهمة الأجنبية في : 11 أكتوبر 2024			من 2024/10/07 الى 2024/10/11		المساهمة الأجنبية في : 04 أكتوبر 2024		
النسبة %	عدد الأسهم المملوكة من طرف الأجنبي	عدد الأسهم المدرجة	عدد الأسهم المتداولة		النسبة %	عدد الأسهم المملوكة من طرف الأجنبي	الشركات
			بيع	شراء			
0,1	2 763	2 223 334	-	-	0,1	2 763	أي تاك
59,2	969 288	1 637 504	-	-	59,2	969 288	أر ليكيد تونس
0,0	1 660	3 947 253	-	-	0,0	1 660	الكيمياء
0,5	148 912	30 264 000	-	-	0,5	148 912	بنك الأمان
9,3	3 566 112	38 250 000	-	819	9,3	3 566 293	الشبكة التونسية للسيارات و الخدمات
0,2	51 928	24 000 000	-	-	0,2	51 928	الطيارية التونسية أسد
0,0	7	4 500 000	-	-	0,0	7	تأمينات مغربية
0,2	38 414	25 000 000	-	-	0,2	38 414	تأمينات مغربية للحياة
30,2	1 811 556	6 000 000	-	-	30,2	1 811 556	شركة أسيري للتأمين وإعادة التأمين
64,3	64 328 223	100 000 000	-	-	64,3	64 328 223	البنك العربي لتونس
0,2	13 825	5 561 635	-	-	0,2	13 825	شركة مشغل الآثاث
-	-	32 500 000	-	-	-	-	شركة الإيجار العربية لتونس
57,4	24 087 548	42 000 000	42	-	57,4	24 087 590	التجاري بنك
0,0	411	2 750 000	-	-	0,0	411	التجاري للإيجار المالي
40,7	12 205 188	30 000 000	-	-	40,7	12 205 188	بيت الإيجار المالي التونسي السعودي
-	-	2 660 000	-	-	-	-	بنك الإسكان للتأمين
0,3	120 233	47 600 000	-	-	0,3	120 233	بنك الإسكان
0,9	65 187	7 000 000	-	-	0,9	65 187	بنك الإسكان للإيجار المالي
0,2	73 966	35 700 000	-	-	0,2	73 966	بنك تونس العربي الدولي
5,5	3 512 856	64 000 000	-	-	5,5	3 512 856	البنك الوطني الفلاحي
36,6	98 842 778	270 000 000	994	-	36,6	98 843 772	البنك التونسي
0,0	2	1 000 000	-	-	0,0	2	بنك تونس والإمارات
0,3	1 091 346	343 624 940	-	-	0,3	1 091 346	قرطاج للإسمنت
2,4	108 969	4 461 532	-	-	2,4	108 969	سلكوم
0,0	1	7 000 000	-	-	0,0	1	الشركة الدولية للإيجار المالي
0,0	12 870	44 047 290	-	-	0,0	12 870	إسمنت بنزرت
0,1	17 046	18 000 000	-	-	0,1	17 046	سيتي كار
3,6	2 002 995	54 907 262	-	61 377	3,5	1 941 618	مجمع دليس القابضة
10,4	3 105 439	30 000 000	-	-	10,4	3 105 439	شركة النقل
0,1	3 130	5 050 500	-	-	0,1	3 130	السكنى
25,4	2 490 615	9 801 000	-	-	25,4	2 490 615	أوروسكيل
1,1	112 284	10 563 994	-	-	1,1	112 284	الشركة الصناعية العامة للمصافي
20,0	2 202 230	11 000 000	-	-	20,0	2 202 230	حنبل للإيجار المالي
26,7	560 859	2 100 000	-	-	26,7	560 859	الصناعات الكيماوية للفلور
36,8	5 072 776	13 784 285	-	-	36,8	5 072 776	لاندور
7,3	1 148 455	15 777 070	-	-	7,3	1 148 455	شركة المغازة العامة
0,0	186	25 345 736	-	-	0,0	186	شركة مونويري
0,0	2	10 334 430	-	-	0,0	2	مصنع الورق الخشبي بالجنوب
0,2	6 851	4 250 400	-	-	0,2	6 851	نيو بوذي لاين
7,5	1 100 339	14 662 164	-	-	7,5	1 100 339	أوفيس بلاست
0,1	66 889	80 400 000	13 943	2 000	0,1	78 832	مجمع وان تاك
-	-	1 000 000	-	-	-	-	التوظيف التونسي
0,2	404 663	180 003 600	-	-	0,2	404 663	مجموعة بولينيا القابضة
0,3	285 306	84 015 979	-	88 571	0,2	196 735	شركة بيع المنتوجات الصحية
0,0	5 999	12 400 000	-	-	0,0	5 999	ساتيماد
64,1	171 921 065	268 125 000	1	221 835	64,0	171 699 231	شركة صنع المشروبات بتونس
0,3	51 444	15 444 000	-	-	0,3	51 444	الشركة الصناعية للأجهزة و الآلات الكهربائية
0,0	181	1 100 000	-	-	0,0	181	الشركة العقارية وللمساهمات
0,6	10 652	1 800 000	-	-	0,6	10 652	الشركة التونسية للصناعات الصيدلية
11,6	1 812 766	15 600 000	-	-	11,6	1 812 766	الشركة العقارية التونسية السعودية
-	-	8 677 237	-	-	-	-	سمارات تونس
0,7	266 071	40 656 000	-	-	0,7	266 071	الشركة المصرية للخزف
0,0	400	34 513 514	-	-	0,0	400	الشركة التونسية للثلا
0,8	38 170	4 636 800	-	-	0,8	38 170	الشركة التونسية للمقاولات السلكية واللاسلكية
38,0	10 708 733	28 184 091	-	500	38,0	10 708 233	الشركة التونسية لصناعة الورق
0,1	5 547	4 138 200	-	-	0,1	5 547	شركة النقل بواسطة الأتوبيس
0,0	100	13 200 000	-	-	0,0	100	الشركة التونسية لأسواق الجملة
0,1	51 336	39 254 475	795	575	0,1	51 556	الشركة التونسية للبلور
0,0	658	28 000 000	-	-	0,0	658	شركة الاستثمار والتنمية الصناعية والسياحية
-	-	2 000 000	-	-	-	-	الشركة التونسية للسيارات
40,1	925 854	2 307 693	-	-	40,1	925 854	الشركة التونسية للتأمين وإعادة التأمين - ستار-
1,0	1 569 441	155 375 000	-	-	1,0	1 569 441	الشركة التونسية للبنك
0,0	22	4 207 823	-	-	0,0	22	الشركة التونسية لصناعة الإطارات المطاطية
0,1	78 830	108 000 000	-	-	0,1	78 830	مجمع تواصل القابضة
0,7	84 129	12 130 800	400	-	0,7	84 529	تلنت القابضة
0,1	60 729	50 000 000	-	-	0,1	60 729	تونس لمجنبات الألبانوموم
0,0	239	966 000	-	-	0,0	239	شركة الاستثمار تونافست
0,0	6 068	20 000 000	-	-	0,0	6 068	الشركة التونسية لإعادة التأمين
6,8	7 272 926	106 199 280	-	-	6,8	7 272 926	الخطوط التونسية
0,5	55 742	10 800 000	-	-	0,5	55 742	التونسية للإيجار المالي والفكوتورينغ
0,1	20 352	36 953 847	-	-	0,1	20 352	الشركة العالمية لتوزيع السيارات القابضة
11,2	2 246 057	20 001 529	-	-	11,2	2 246 057	الاتحاد البنكي للتجارة و الصناعة
52,2	17 008 586	32 560 000	-	-	52,2	17 008 586	الاتحاد الدولي للبنوك
0,0	6 834	32 000 000	-	-	0,0	6 834	شركة مخابر بونيماد
30,4	9 118 347	30 000 000	-	-	30,4	9 118 347	الوفاق الدولي للبنوك