



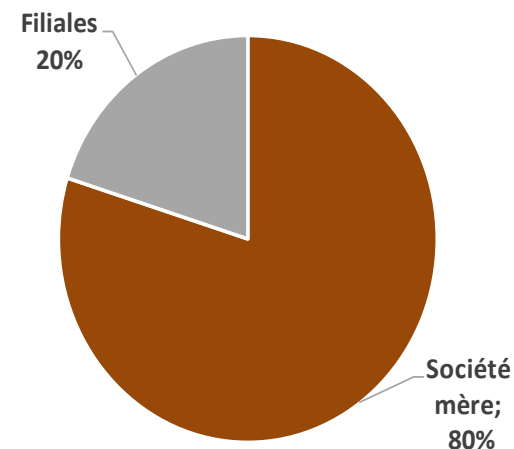
Communication financière

27 Avril 2016

- I. Présentation du groupe MPBS
- II. Réalisations 2015 de la société MPBS
- III. Réalisations 2015 du groupe MPBS
- IV. Indicateurs d'activité du premier trimestre 2016
- V. Plan d'investissement & perspectives 2016-2017

- MPBS est une société spécialisée dans la production de panneaux de bois sous différentes formes.
- Les produits de la société sont destinés aux industriels du bois et plus généralement au secteur du bâtiment et de l'ameublement (pour la fabrication de portes, de meubles, de cuisines, de dressings, d'habillage de murs, etc...).

Structure du CA consolidé

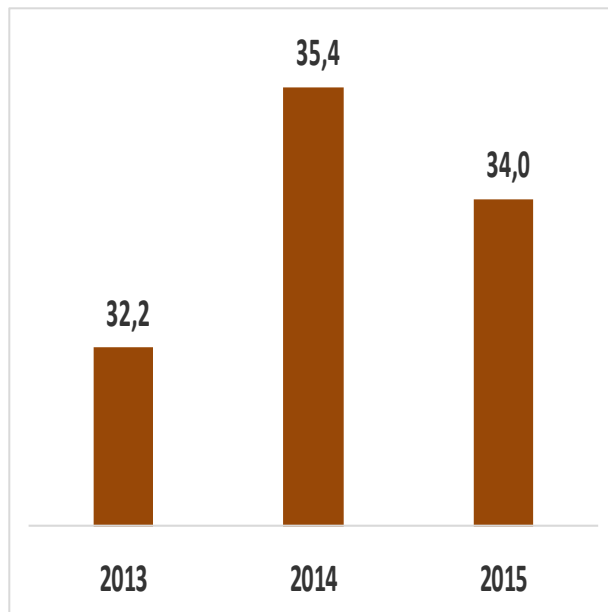


- La société détient des participations stratégiques dans des filiales spécialisées dans :
 - La commercialisation de parquets et de portes de sécurité (portes blindées ; portes coupe feu, portes acoustiques...) sous des marques européennes.
 - La commercialisation et installation de systèmes photovoltaïque.

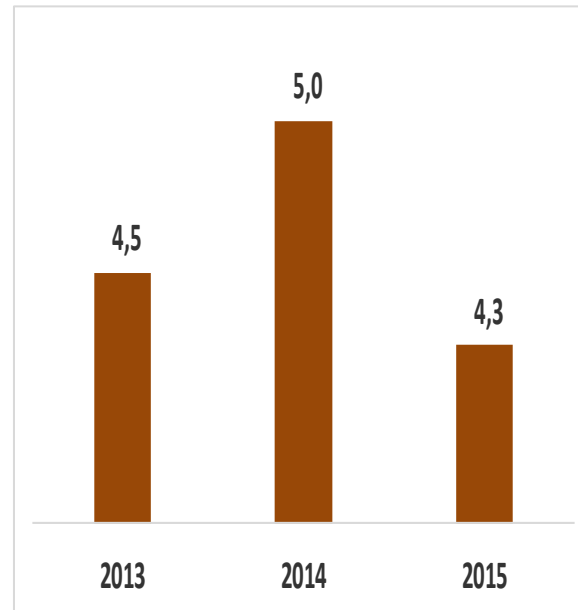
Les réalisations la société MPBS

- Baisse de 4% du chiffre d'affaires dans un contexte difficile pour le secteur du bâtiment en général;
- Une stabilisation de la marge brute aux alentours de 28,4%;
- Le RBE a enregistré une baisse 13% passant de 5 MDT à 4,3MDT;
- Une baisse du résultat net de 18% passant de 3,2 MDT à 2,6 MDT.

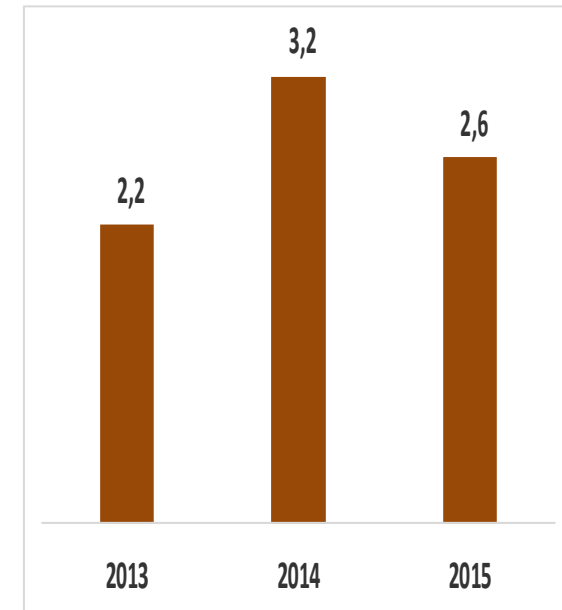
Evolution du chiffre d'affaires (MDT)



Evolution du RBE (MDT)



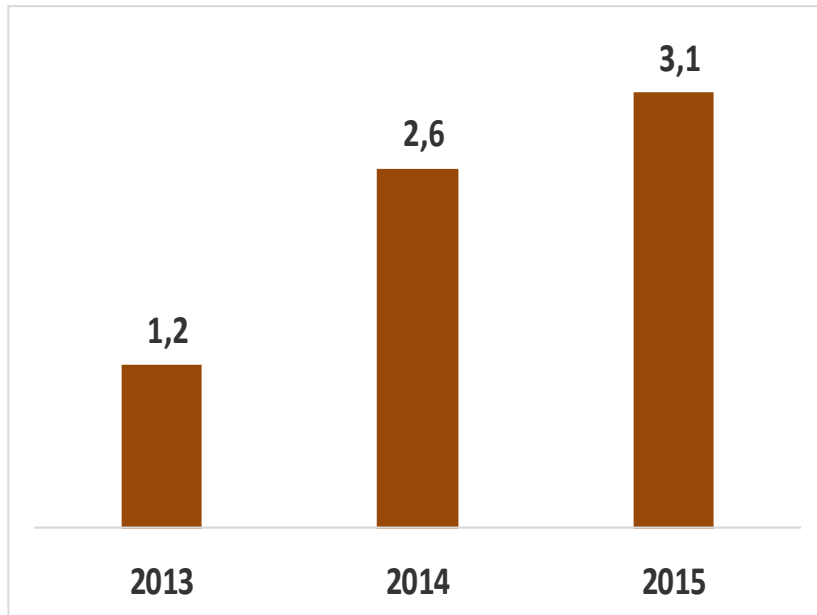
Evolution du Résultat net (MDT)



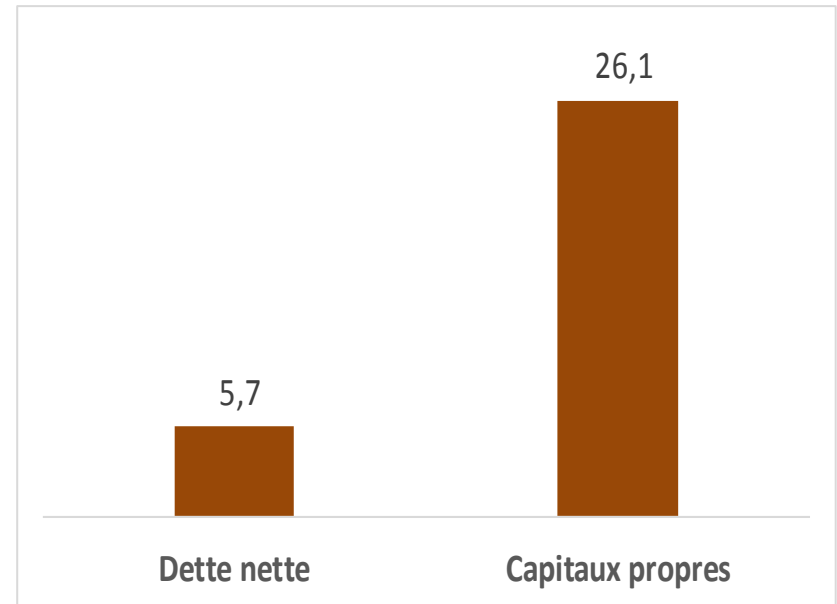
Les réalisations la société MPBS (suite)

- Un endettement maîtrisé malgré une enveloppe d'investissement de 7 MDT entre 2013 et 2015.
- Les investissements réalisés ont essentiellement porté sur le renforcement des capacités de production existantes.

Investissements réalisés (MDT)



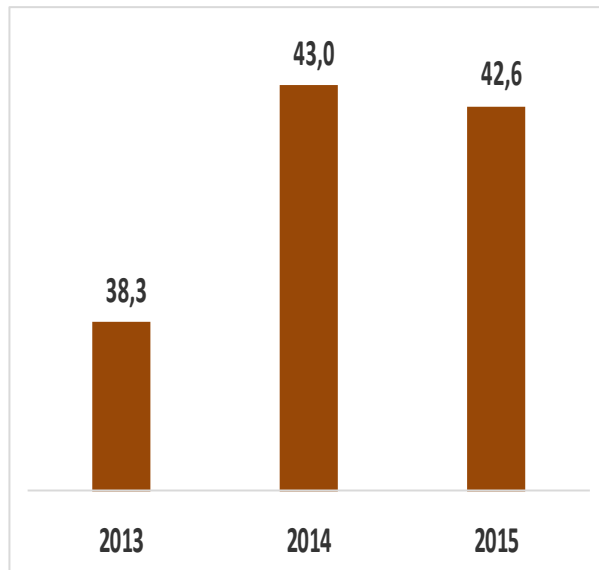
Dette nette et Capitaux Propres 2015 (MDT)



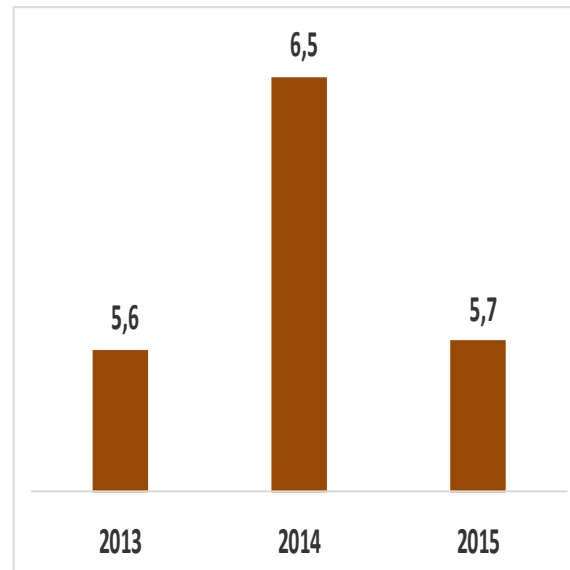
Les réalisations du groupe MPBS

- Un chiffre d'affaires en stagnation (-1%) tiré par les bonnes performances des filiales;
- Une baisse de 12% du RBE passant de 6,5 MDT à 5,7 MDT;
- Une baisse de 24% du résultat net passant de 3,9MDT à 3MDT;
- Un endettement maîtrisé et une situation financière saine avec un ratio d'endettement de 12%.

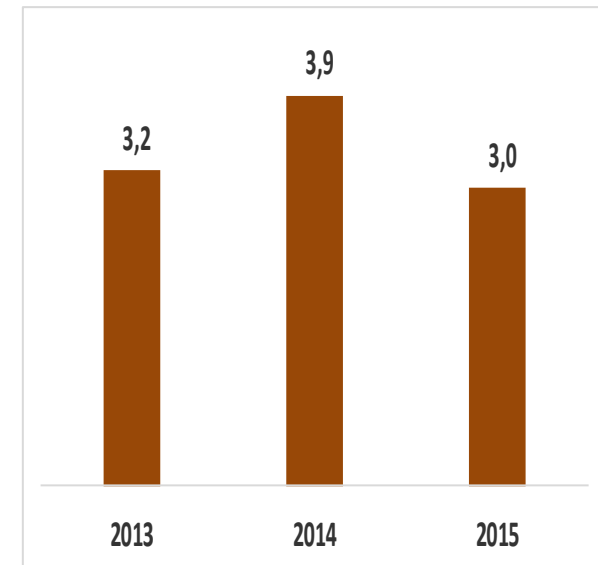
Evolution du chiffre d'affaires (MDT)



Evolution du RBE (MDT)



Evolution du Résultat net (part du groupe) MDT



- Une **croissance de 7,8% du chiffre d'affaires** grâce à une évolution de :
 - **5,8%** des ventes locales;
 - **59,5%** des ventes à l'export.

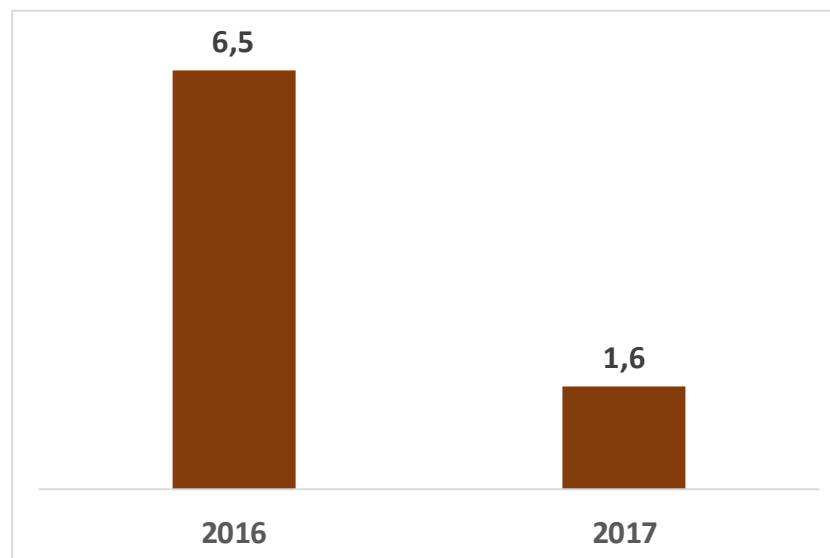
- Les investissements ont totalisé sur le premier trimestre un montant 210 mDt.

Indicateurs	1er trimestre 2016			Année
	2 016	2 015	var en %	2 015
I- Chiffre d'affaires (en DT)	9 732 836	9 027 136	7,8%	34 041 547
Chiffre d'affaires local	9 183 197	8 682 473	5,8%	32 413 691
Chiffre d'affaires export	549 639	344 663	59,5%	1 627 856
II- Production (en DT)	9 932 188	9 386 780	5,8%	34 955 158
III. Investissements (en DT)	210 331	692 500	-69,6%	3 175 054
Investissement corporel et incorporel	210 331	492 500	-57,3%	2 955 820
Investissement financier	-	200 000	-100,0%	219 234
IV. Endettement (en DT)	8 592 500	8 639 689	-0,5%	8 769 076
Endettement à long et moyen terme	905 040	1 130 393	-19,9%	1 006 827
Emprunts à moins d'un an	379 260	467 426	-18,9%	345 626
Autres (découverts, escompte...)	7 308 200	7 041 870	3,8%	7 416 623
V. Placement en billet de trésorerie (en DT)	3 000 000	5 000 000	-40,0%	3 000 000

- Consolider le positionnement de la société sur le marché local ;
- Développer de nouveaux produits à plus forte valeur ajoutée ;
- Développer l'activité Export et cibler de nouveaux marchés étrangers.

- La société poursuivra ses investissements entre 2016 et 2017 pour un montant cumulé de 8 MDT qui portera principalement sur l'acquisition d'une nouvelle ligne de presse dotée de nouvelles technologies permettant la production de produits à plus forte valeur ajoutée.
- Les investissements seront financés en partie par de la dette, pour un montant de 3MDT.

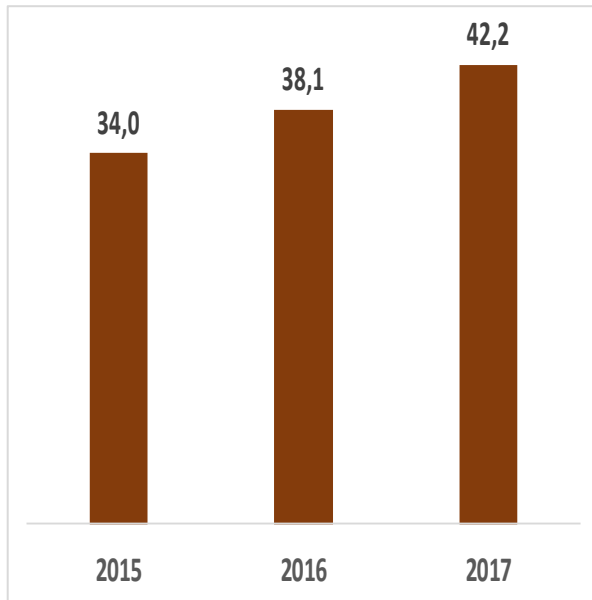
Les investissements prévisionnels (MDT)



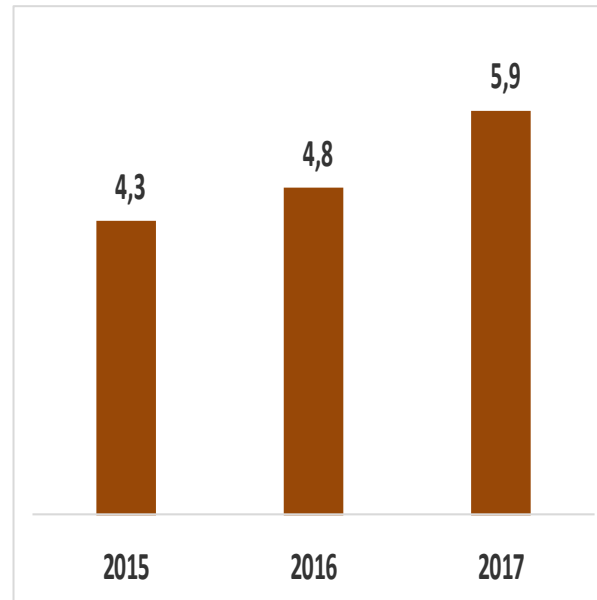
Prévisions 2016 & 2017 de la société MPBS

- Une croissance du chiffre d'affaires qui atteindra **42 MDT** en 2017;
- Une amélioration de la rentabilité avec :
 - Un RBE qui atteindra 5,9MDT en 2017;
 - Un résultat net de 3,1MDT en 2016, qui passera à 3,6MDT en 2017.

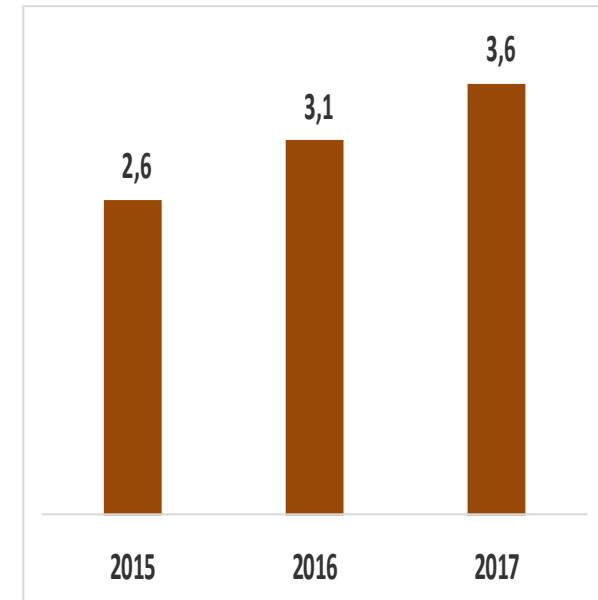
Chiffre d'affaires (MDT)



RBE (MDT)



Résultat net (MDT)



Merci pour votre attention