

# AFCM ANNUAL 20 CONFERENCE 25

May 13 & 14 | TUNISIA



# اسبوع البورصة

من 20 الى 24 جانفي  
2025

## جانفي

الأثنين	الثلاثاء	الأربعاء	الخميس	الجمعة	السبت	الأحد
		1	2	3	4	5
6	7	8	9	10	11	12
13	14	15	16	17	18	19
20	21	22	23	24	25	26
27	28	29	30	31		

# 20 25



## نشاط التداول الأسبوعي و مؤشرات السوق

3,17 %

التغير السنوي

1,75 %

التغير الأسبوعي

4 522,77

مؤشر توناندكس 20

2,95 %

التغير السنوي

1,61 %

التغير الأسبوعي

10 247,38

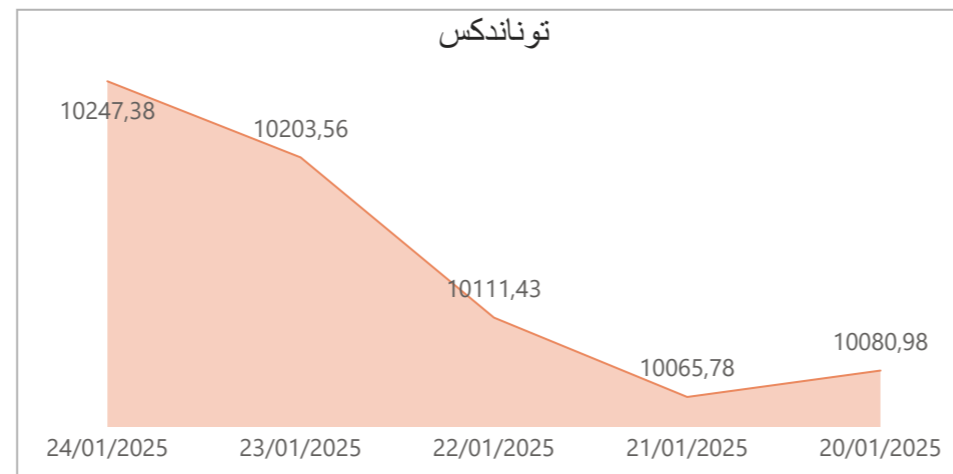
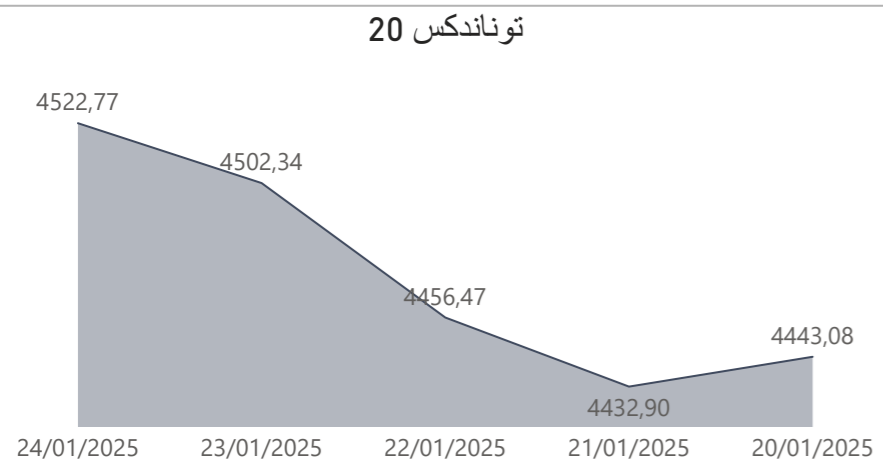
مؤشر توناندكس

2,97 %

التغير السنوي

27 254

رسملة السوق بالمليون دينار



المؤشرات	مؤشر توناندكس		مؤشر توناندكس 20	
	الاقفال	نسبة التغير الأسبوعي	الاقفال	نسبة التغير الأسبوعي
اليوم				
20/01/2025	10 080,98	-0,04 %	4 443,08	-0,05 %
21/01/2025	10 065,78	-0,15 %	4 432,90	-0,23 %
22/01/2025	10 111,43	0,45 %	4 456,47	0,53 %
23/01/2025	10 203,56	0,91 %	4 502,34	1,03 %
24/01/2025	10 247,38	0,43 %	4 522,77	0,45 %

التغير

حجم التداول بالدينار

-4,18 %

38 781 539

إجمالي الأسواق

-6,83 %

33 594 100

السوق الرئيسية

-75,05 %

773 486

السوق الرقاعية

-50,02 %

223 381

السوق الموازية

680,08 %

4 190 572

عمليات التسجيل

-100,00 %

0

عمليات التصريح

التغير

عدد الأوراق المالية المتداولة

28,58 %

6 538 304

إجمالي الأسواق

-23,22 %

3 758 817

السوق الرئيسية

-88,42 %

4 304

السوق الرقاعية

-44,47 %

65 241

السوق الموازية

7714,59 %

2 709 942

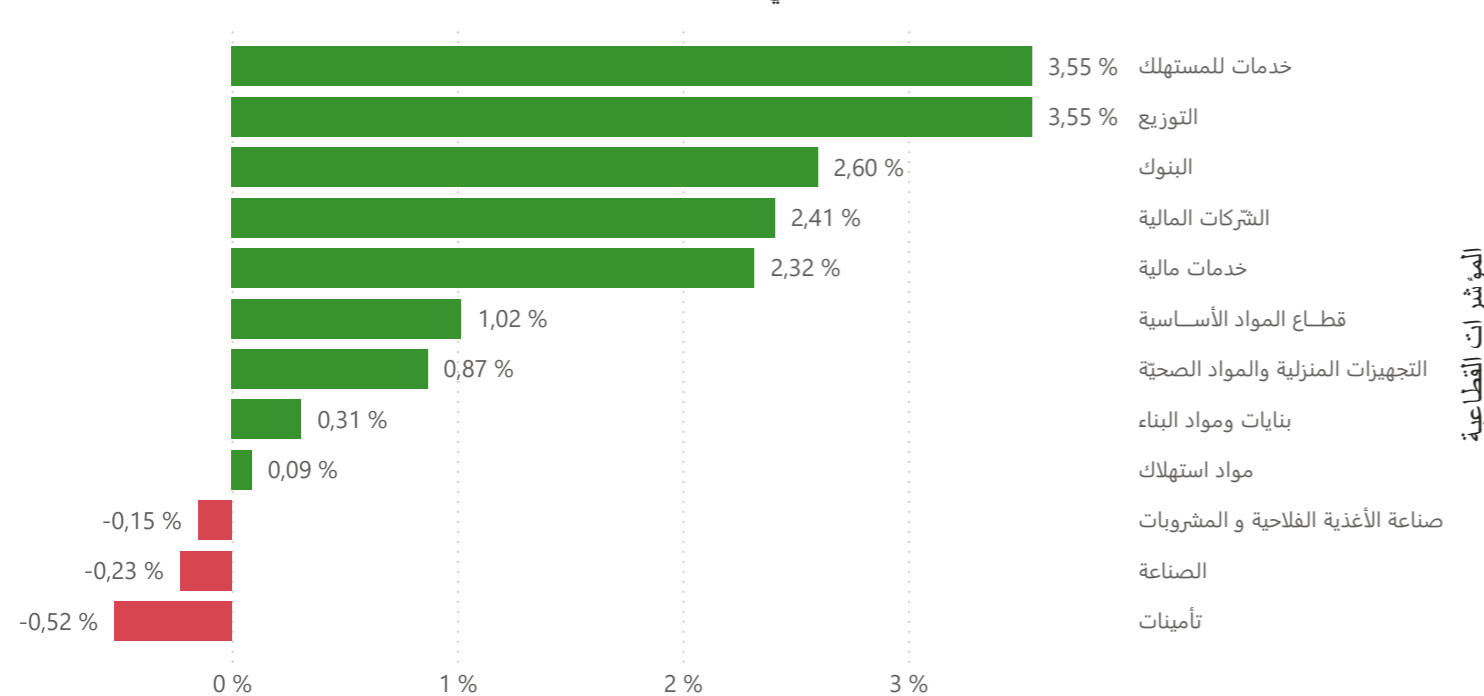
عمليات التسجيل

-100,00 %

0

عمليات التصريح

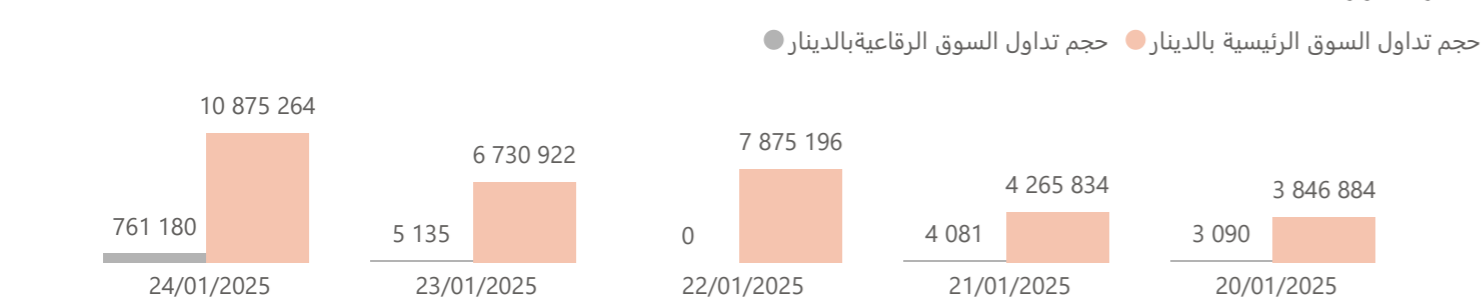
### التغير الأسبوعي للمؤشرات القطاعية



المؤشرات القطاعية

المؤشرات القطاعية	الحالي	السابق	التغير الأسبوعي	التغير منذ بداية السنة	الوزن في المؤشر
الشركات المالية	7 744,86	7 562,56	2,41 %	3,63 %	60,67 %
البنوك	7 205,62	7 023,09	2,60 %	3,98 %	54,13 %
تأمينات	14 949,26	15 027,96	-0,52 %	-1,73 %	3,27 %
خدمات مالية	12 942,48	12 649,53	2,32 %	3,48 %	3,27 %
خدمات للمستهلك	3 374,06	3 258,25	3,55 %	7,86 %	3,48 %
التوزيع	5 315,81	5 133,35	3,55 %	7,86 %	3,48 %
مواد استهلاك	8 196,20	8 188,88	0,09 %	1,35 %	20,90 %
صناعة الأغذية الفلاحية والمشروبات	10 063,00	10 078,45	-0,15 %	2,04 %	15,92 %
التجهيزات المنزلية والمواد الصحية	2 633,86	2 611,05	0,87 %	-0,77 %	4,98 %
الصناعة	1 836,98	1 841,27	-0,23 %	-0,01 %	10,97 %
بنايات ومواد البناء	821,73	819,17	0,31 %	1,40 %	4,45 %
قطاع المواد الأساسية	5 462,23	5 406,88	1,02 %	6,97 %	2,55 %

### تسعيرة البورصة



اليوم	عدد الصفقات	الكمية	حجم التداول بالدينار	% حجم التداول
20/01/2025	1 798	584 241	3 849 973	11,20%
21/01/2025	1 882	548 172	4 269 915	12,42%
22/01/2025	1 988	692 836	7 875 196	22,91%
23/01/2025	2 152	713 504	6 736 058	19,60%
24/01/2025	3 209	1 224 368	11 636 444	33,86%
<b>المجموع</b>	<b>11 029</b>	<b>3 763 121</b>	<b>34 367 586</b>	<b>100,00%</b>

### عمليات التسجيل

اليوم	عدد الصفقات	الكمية	حجم التداول بالدينار	% حجم التداول
20/01/2025	6	154 600	6	0,00%
21/01/2025	5	5 405	162 050	3,87%
22/01/2025	0	0	0	0,00%
23/01/2025	6	2 460 040	3 311 671	79,03%
24/01/2025	8	89 897	716 845	17,11%
<b>المجموع</b>	<b>25</b>	<b>2 709 942</b>	<b>4 190 572</b>	<b>100,00%</b>

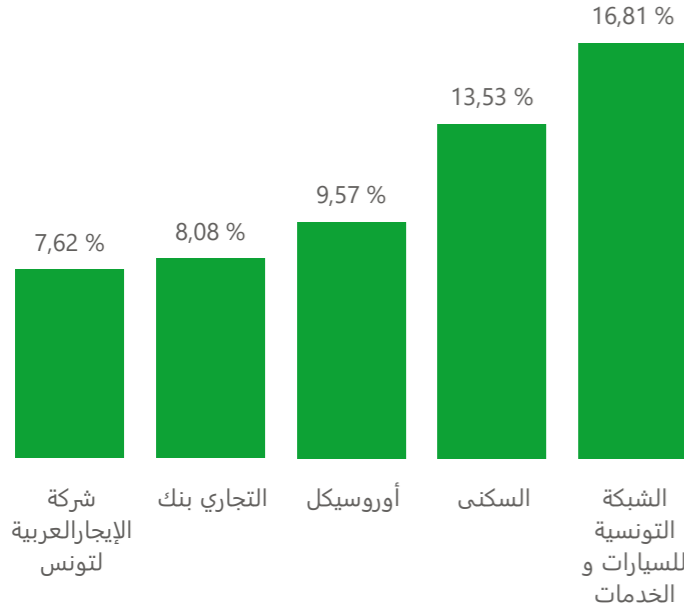
### السوق الموازية

اليوم	عدد الصفقات	الكمية	حجم التداول بالدينار	% حجم التداول
20/01/2025	24	17 939	43 054	19,27%
21/01/2025	1	20	234	0,10%
22/01/2025	2	500	1 930	0,86%
23/01/2025	36	29 797	77 035	34,49%
24/01/2025	26	16 985	101 129	45,27%
<b>المجموع</b>	<b>89</b>	<b>65 241</b>	<b>223 381</b>	<b>100,00%</b>

## النشاط الأسبوعي للشركات المدرجة بالسوق الرئيسية

### المردود الأسبوعي

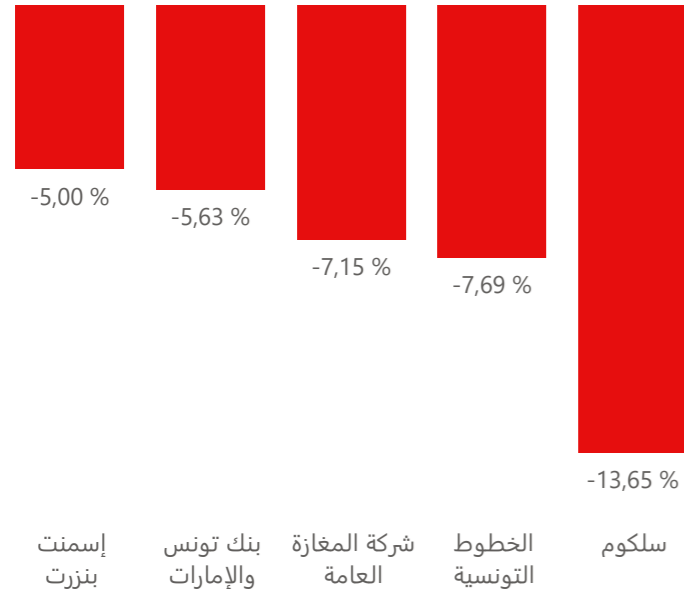
#### افضل مردود أسبوعي



#### افضل مردود أسبوعي

الشركة	المردود الأسبوعي	سعر الاقفال	مجموعة التداول
الشبكة التونسية للسيارات و الخدمات	16,81 %	10,700	11
السكنى	13,53 %	1,510	12
أوروسيكل	9,57 %	12,600	11
التجاري بنك	8,08 %	60,200	11
شركة الإيجار العربية لتونس	7,62 %	4,800	11

#### اضعف مردود أسبوعي

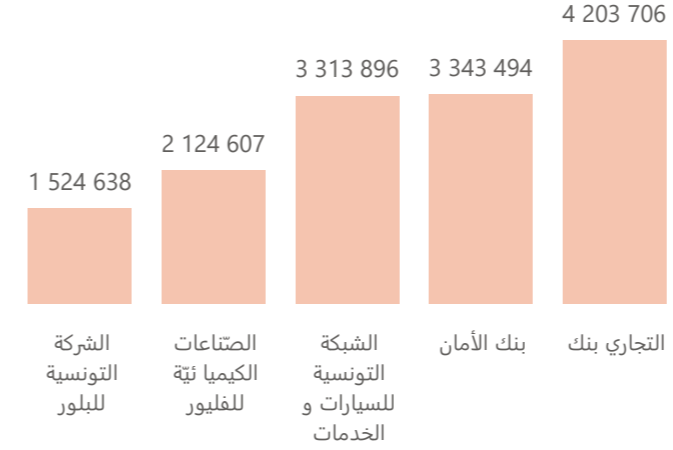


#### اضعف مردود أسبوعي

الشركة	المردود الأسبوعي	سعر الاقفال	مجموعة التداول
سلكوم	-13,65 %	2,150	12
الخطوط التونسية	-7,69 %	0,360	99
شركة المغازة العامة	-7,15 %	7,010	12
بنك تونس والإمارات	-5,63 %	3,350	12
إسمنت بنزرت	-5,00 %	0,380	99

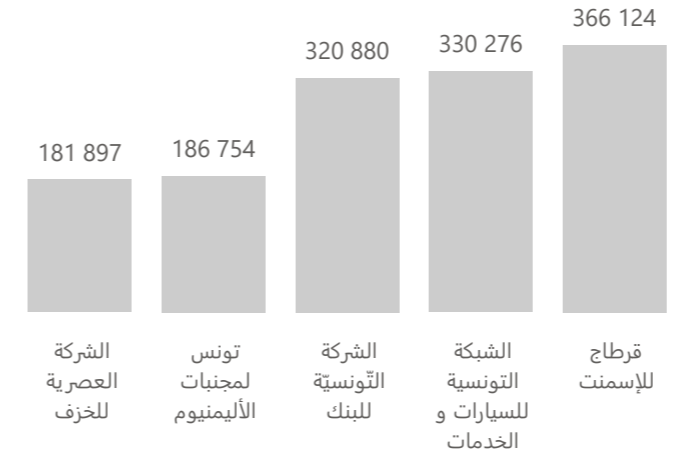
### الشركات الأكثر نشاط

#### حجم التداول بالدينار



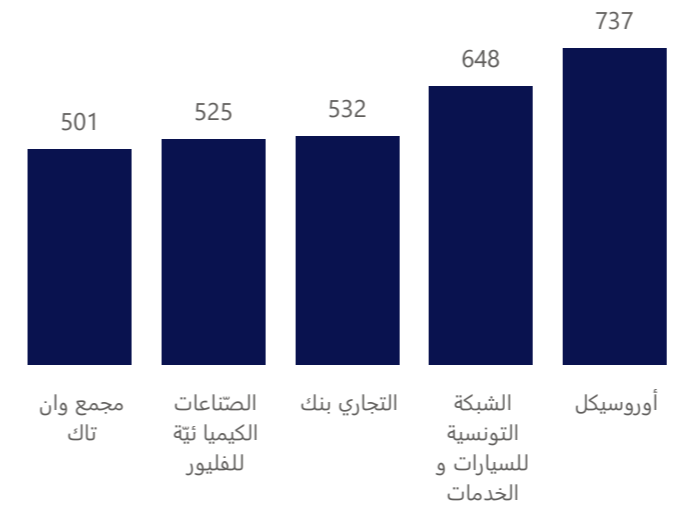
الشركة	القسم	مجموعة التداول	حجم التداول الأسبوعي بالدينار
التجاري بنك	A	11	4 203 706
بنك الأمان	A	11	3 343 494
الشبكة التونسية للسيارات و الخدمات	A	11	3 313 896
الصناعات الكيماوية للفلور	B	11	2 124 607
الشركة التونسية للبلور	A	11	1 524 638

#### الكمية



الشركة	القسم	مجموعة التداول	الكمية
قرطاج للإسمنت	A	11	366 124
الشبكة التونسية للسيارات و الخدمات	A	11	330 276
الشركة التونسية للبنك	A	11	320 880
تونس لمجنتبات الألمنيوم	A	11	186 754
الشركة العصرية للخزف	S	99	181 897

#### عدد الصفقات



الشركة	القسم	مجموعة التداول	عدد الصفقات
أوروسيكل	B	11	737
الشبكة التونسية للسيارات و الخدمات	A	11	648
التجاري بنك	A	11	532
الصناعات الكيماوية للفلور	B	11	525
مجمع وان تاك	A	11	501

نشاط التداول الأسبوعي للشركات المدرجة بالسوق الرئيسية

القطاع	الشركة	رمز ISIN	مجموعة التداول	القسم	رمز الشركة	الرسلة السوقية بالمليون دينار	سعر الاقفال السابق	سعر الاقفال الحالي	المردود الأسبوعي	عدد صفقات الكتل	كمية صفقات الكتل	حجم تداول صفقات الكتل بالدينار	عدد الصفقات	الكمية المتداولة	حجم التداول بالدينار
						<b>12 473,84</b>				<b>0</b>	<b>0</b>	<b>0</b>	<b>2 249</b>	<b>872 036</b>	<b>11 688 088</b>
البنوك	بنك تونس العربي التّولي	TN0001800457	11	A	BIAT	4 035,12	96,500	98,900	2,49 %	0	0	0	239	13 310	1 292 633
	التجاري بنك	TN0001600154	11	A	TJARI	2 528,40	55,700	60,200	8,08 %	0	0	0	532	72 394	4 203 706
	البنك التّونسي	TN0002200053	11	A	BT	1 363,50	5,070	5,050	-0,39 %	0	0	0	186	171 600	865 009
	بنك الأمان	TN0003400058	11	A	AB	1 298,67	35,490	37,190	4,79 %	0	0	0	389	92 598	3 343 494
	الاتحاد التّولي للبنوك	TN0003900107	11	A	UIB	733,25	22,500	22,520	0,09 %	0	0	0	47	4 997	112 649
	بنك الإسكان	TN0001900604	11	A	BH	606,90	12,730	12,750	0,16 %	0	0	0	50	5 462	68 985
	البنك الوطني الفلاحي	TN0003100609	11	A	BNA	528,00	8,390	8,250	-1,67 %	0	0	0	171	66 317	548 081
	الشركة التّونسيّة للبنك	TN0002600955	11	A	STB	419,51	2,790	2,700	-3,23 %	0	0	0	487	320 880	855 471
	الاتحاد البنكي للتّجارة و الصناعة	TN0002400505	12	A	UBCI	418,03	21,000	20,900	-0,48 %	0	0	0	14	2 201	46 175
	البنك العربي لتونس	TN0003600350	11	A	ATB	279,00	2,800	2,790	-0,36 %	0	0	0	108	118 702	330 346
	الوفاق الدولي للبنوك	TN0007200017	11	A	WIFAK	260,10	8,700	8,670	-0,34 %	0	0	0	8	1 790	15 548
	بنك تونس والإمارات	TN0001300557	12	B	BTE	3,35	3,550	3,350	-5,63 %	0	0	0	18	1 785	5 990
صناعة الأغذية الفلاحية و المشروبات						<b>5 791,70</b>				<b>0</b>	<b>0</b>	<b>0</b>	<b>859</b>	<b>178 512</b>	<b>2 197 515</b>
	شركة صنع المشروبات بتونس	TN0001100254	11	A	SFBT	3 147,79	11,900	11,740	-1,34 %	0	0	0	348	94 233	1 105 055
	مجموعة بولينا القايزة	TN0005700018	11	A	PGH	1 548,03	8,880	8,600	-3,15 %	0	0	0	221	28 079	241 764
	مجمع دليس القايزة	TN0007670011	11	A	DH	947,15	16,140	17,250	6,88 %	0	0	0	231	41 875	697 085
	لاندر	TN0007510019	11	B	LNDOR	148,73	10,830	10,790	-0,37 %	0	0	0	59	14 325	153 611
التوزيع						<b>1 483,34</b>				<b>0</b>	<b>0</b>	<b>0</b>	<b>1 522</b>	<b>530 352</b>	<b>5 211 342</b>
	الشبكة التونسية للسيارات و الخدمات	TN0007300015	11	A	ARTES	409,28	9,160	10,700	16,81 %	0	0	0	648	330 276	3 313 896
	شركة النقل	TN0007410012	11	A	NAKL	330,00	10,990	11,000	0,09 %	0	0	0	55	11 722	128 944
	سي تي كار	TN0007550015	11	A	CITY	247,50	13,320	13,750	3,23 %	0	0	0	115	12 784	172 935
	سمارت تونس	TNQPXRODTH8	11	B	SMART	139,50	13,100	13,780	5,19 %	0	0	0	187	47 174	641 563
	شركة المغازة العامة	TN0006440010	12	B	MAG	110,60	7,550	7,010	-7,15 %	0	0	0	7	260	1 820
	شركة مونوري	TN0001000108	12	B	MNP	92,26	3,650	3,640	-0,27 %	0	0	0	13	4 070	14 712
	الشركة التونسية لأسواق الجملة	TN0006580013	11	B	MGR	81,31	6,250	6,160	-1,44 %	0	0	0	100	26 451	165 019
	الشركة التونسية للسيارات	TNNGTFLC2986	11	B	STA	45,20	23,480	22,600	-3,75 %	0	0	0	298	31 369	706 610
	الشركة العالمية لتوزيع السيارات القايزة	TN0007690019	99	S	UADH	18,11	0,490	0,490	0,00 %	0	0	0	46	48 781	25 644
	سلكوم	TN0007590011	12	B	CELL	9,59	2,490	2,150	-13,65 %	0	0	0	53	17 465	40 199
التأمين						<b>1 348,44</b>				<b>0</b>	<b>0</b>	<b>0</b>	<b>64</b>	<b>6 131</b>	<b>142 834</b>
	-الشركة التّونسيّة للتّأمين وإعادة التّأمين - ستار	TN0006060016	12	A	STAR	403,85	173,990	175,000	0,58 %	0	0	0	14	589	102 483
	شركة أستري للتّأمين وإعادة التّأمين	TN0003000452	12	A	AST	276,00	46,000	46,000	0,00 %	0	0	0	1	6	276
	تأمينات مغربية	TN0007830011	12	A	ASSMA	231,75	51,500	51,500	0,00 %	0	0	0	9	23	1 185
	الشركة التونسية لإعادة التّأمين	TN0007380017	11	B	TRE	154,00	8,000	7,700	-3,75 %	0	0	0	19	2 870	22 783
	تأمينات مغربية للحياة	TNDKJ8O68X14	11	B	AMV	152,50	6,170	6,100	-1,13 %	0	0	0	21	2 643	16 107
	بنك الإسكان للتّأمين	TN0006550016	12	B	BHASS	130,34	49,000	49,000	0,00 %	0	0	0	0	0	0
مواد و خدمات صناعية						<b>1 291,24</b>				<b>0</b>	<b>0</b>	<b>0</b>	<b>1 020</b>	<b>403 904</b>	<b>3 383 024</b>
	مجمع وان تاك	TN0007530017	11	A	OTH	735,66	9,200	9,150	-0,54 %	0	0	0	501	155 543	1 412 163
	الشركة التونسية للبلور	TN0006560015	11	A	SOTUV	502,46	12,900	12,800	-0,78 %	0	0	0	404	120 026	1 524 638
	الشركة الصناعية للأجهزة و الآلات الكهربائية	TN0006590012	11	B	SIAME	53,13	3,460	3,440	-0,58 %	0	0	0	115	128 335	446 223
بنايات و مواد البناء						<b>1 170,88</b>				<b>0</b>	<b>0</b>	<b>0</b>	<b>690</b>	<b>574 875</b>	<b>1 071 365</b>
	قرطاج للإسمنت	TN0007400013	11	A	CC	773,16	2,250	2,250	0,00 %	0	0	0	463	366 124	823 613
	الشركة التونسية للتّلا	TN0007600018	99	S	SOTEM	148,41	4,300	4,300	0,00 %	0	0	0	0	0	0
	مصنع الورق الخشبي بالجنوب	TN0007620016	11	B	MPBS	119,88	11,300	11,600	2,65 %	0	0	0	101	13 841	158 600
	الشركة العقارية و للمساهمات	TN0004000055	12	B	SIMPA	37,84	35,900	34,400	-4,18 %	0	0	0	1	1	34
	الشركة العقارية التونسية السعودية	TN0007180011	12	B	SITS	29,64	1,900	1,900	0,00 %	0	0	0	0	0	0
	سانماد	TN0007730013	12	B	SMD	21,33	1,650	1,720	4,24 %	0	0	0	0	0	0
	إسمنت بنزرت	TN0007350010	99	S	SCB	16,74	0,400	0,380	-5,00 %	0	0	0	6	2 000	740
	الشركة العصرية للخزف	TN0006780019	99	S	SOMOC	16,26	0,400	0,400	0,00 %	0	0	0	76	181 897	72 668
	السكنى	TN0007210016	12	B	SOKNA	7,63	1,330	1,510	13,53 %	0	0	0	43	11 012	15 710
الخدمات المالية						<b>1 152,78</b>				<b>0</b>	<b>0</b>	<b>0</b>	<b>329</b>	<b>260 654</b>	<b>1 959 296</b>
	شركة الإستثمار والتنمية الصناعية والسياحية	TN0001400704	11	A	SPDIT	343,00	12,000	12,250	2,08 %	0	0	0	33	9 894	118 901
	التونسية للإيجار المالي و الفكتوري	TN0002100907	11	B	TLS	194,40	17,590	18,000	2,33 %	0	0	0	39	1 959	34 597
	الشركة الدولية للإيجار المالي	TN0004200853	12	B	CIL	171,43	25,000	24,490	-2,04 %	0	0	0	44	34 470	860 926
	شركة الإيجار العربية لتونس	TN0004700100	11	B	ATL	156,00	4,460	4,800	7,62 %	0	0	0	124	169 247	777 181
	حنبل للإيجار المالي	TN0007310139	12	B	HL	80,08	7,290	7,280	-0,14 %	0	0	0	5	805	5 862
	بيت الإيجار المالي التونسي السعودي	TN0007580012	12	B	BL	68,70	2,160	2,290	6,02 %	0	0	0	7	20 663	45 093
	التجاري للإيجار المالي	TN0006610018	11	B	TJL	57,48	20,800	20,900	0,48 %	0	0	0	26	1 636	33 913
	التوظيف التونسي	TN0002500650	12	B	PLTU	46,01	46,010	46,010	0,00 %	0	0	0	0	0	0
	بنك الإسكان للإيجار المالي	TN0006720049	12	B	BHL	26,60	3,730	3,800	1,88 %	0	0	0	51	21 980	82 824
	شركة الاستثمار تونافست	TN0004100202	12	B	TINV	9,08	9,400	9,400	0,00 %	0	0	0	0	0	0
التجهيزات المنزلية و المواد الصحيّة						<b>1 044,39</b>				<b>0</b>	<b>0</b>	<b>0</b>	<b>1 555</b>	<b>306 332</b>	<b>2 821 169</b>
	شركة بيع المنتجات الصحية	TN0007610017	11	A	SAH	844,36	10,050	10,050	0,00 %	0	0	0	417	125 265	1 253 415
	أوروسيكل	TN0007570013	11	B	ECYCL	123,49	11,500	12,600	9,57 %	0	0	0	737	94 715	1 168 344
	شركة مشغل الأثاث	TN0007740012	11	B	SAM	32,09	6,020	5,770	-4,15 %	0	0	0	296	57 284	331 618
	أوفيس بلاست	TN0007700016	12	B	PLAST	24,05	1,590	1,640	3,14 %	0	0	0	59	22 387	35 705
	نيو بودي لاين	TN0007540016	11	B	NBL	20,40	4,820	4,800	-0,41 %	0	0	0	46	6 681	32 088
القطاع الكيميائي						<b>480,56</b>				<b>0</b>	<b>0</b>	<b>0</b>	<b>547</b>	<b>18 596</b>	<b>2 172 207</b>
	الصناعات الكيمايّة للفليور	TN0003200755	11	B	ICF	248,81	115,500	118,480	2,58 %	0	0	0	525	18 129	2 124 607
	أر ليكيد تونس	TN0002300358	12	B	AL	168,66	100,970	103,000	2,01 %	0	0	0	22	467	47 600
	الكيمياء	TN0003800703	99	S	ALKIM	63,08	17,500	17,500	0,00 %	0	0	0	0	0	0
المواد الخامة						<b>470,00</b>				<b>0</b>	<b>0</b>	<b>0</b>	<b>707</b>	<b>261 215</b>	<b>1 611 402</b>
	تونس لمجنبات الألمنيوم	TN0007270010	11	A	TPR	335,00	6,690	6,700	0,15 %	0	0	0	443	186 754	1 251 782
	الشركة التونسية لصناعة الورق	TN0007630015	11	B	STPAP	135,00	4,800	4,790	-0,21 %	0	0	0	264	74 461	359 619
الصحة						<b>231,90</b>				<b>0</b>	<b>0</b>	<b>0</b>	<b>281</b>	<b>62 417</b>	<b>435 136</b>
	شركة مخابر يونيماد	TN0007720014	11	A	UMED	225,60</									

المساهمة الأجنبية

محين في : 24 جانفي 2025

المساهمة الأجنبية في : 24 جانفي 2025			من 2025/01/24 الى 2025/01/20		المساهمة الأجنبية في : 17 جانفي 2025		
النسبة %	عدد الأسهم المملوكة من طرف الأجنبي	عدد الأسهم المعرّجة	عدد الأسهم المتداولة		النسبة %	عدد الأسهم المملوكة من طرف الأجنبي	الشركات
			بيع	شراء			
0,1	2 763	2 223 334	-	-	0,1	2 763	أي تاك
59,2	969 288	1 637 504	-	-	59,2	969 288	أر ليكيد تونس
0,0	1 660	3 947 253	-	-	0,0	1 660	الكيمياء
0,5	168 217	34 920 000	4 625	750	0,5	172 092	بنك الأمان
9,3	3 559 335	38 250 000	3 000	-	9,3	3 562 335	الشبكة التونسية للسيارات و الخدمات
0,2	51 928	24 000 000	-	-	0,2	51 928	البطارية التونسية أسد
0,0	7	4 500 000	-	-	0,0	7	تأمينات مغربية
0,2	38 414	25 000 000	-	-	0,2	38 414	تأمينات مغربية للحياة
30,2	1 811 556	6 000 000	-	-	30,2	1 811 556	شركة أسيري للتأمين وإعادة التأمين
64,3	64 330 423	100 000 000	-	-	64,3	64 330 423	البنك العربي لتونس
0,3	14 165	5 561 635	-	-	0,3	14 165	شركة مشغل الأثاث
-	-	32 500 000	-	-	-	-	شركة الإيجار العربية لتونس
57,4	24 088 188	42 000 000	-	544	57,4	24 087 644	التجاري بنك
0,0	411	2 750 000	-	-	0,0	411	التجاري للإيجار المالي
40,7	12 205 188	30 000 000	-	-	40,7	12 205 188	بيت الإيجار المالي التونسي السعودي
-	-	2 660 000	-	-	-	-	بنك الإسكان للتأمين
0,3	120 233	47 600 000	-	-	0,3	120 233	بنك الإسكان
0,9	65 187	7 000 000	-	-	0,9	65 187	بنك الإسكان للإيجار المالي
0,2	84 570	40 800 000	-	400	0,2	84 170	بنك تونس العربي الدولي
5,5	3 518 997	64 000 000	-	10 406	5,5	3 508 591	البنك الوطني الفلاحي
36,6	98 845 753	270 000 000	-	2 500	36,6	98 843 253	البنك التونسي
0,0	2	1 000 000	-	-	0,0	2	بنك تونس والإمارات
0,3	1 093 127	343 624 940	-	1 500	0,3	1 091 627	فرطاج للإسمنت
2,4	108 969	4 461 532	-	-	2,4	108 969	سلكوم
0,0	1	7 000 000	-	-	0,0	1	الشركة الدولية للإيجار المالي
0,0	12 870	44 047 290	-	-	0,0	12 870	إسمنت بنزرت
0,1	18 682	18 000 000	-	1 436	0,1	17 246	سيتي كار
3,9	2 117 900	54 907 262	-	-	3,9	2 117 900	مجمع دليس القابضة
10,4	3 105 937	30 000 000	-	-	10,4	3 105 937	شركة النقل
0,1	3 130	5 050 500	-	-	0,1	3 130	السكني
25,4	2 491 830	9 801 000	134	-	25,4	2 491 964	أوروسيل
20,0	2 202 230	11 000 000	-	-	20,0	2 202 230	حنيل للإيجار المالي
26,7	560 805	2 100 000	299	-	26,7	561 104	الصناعات الكيماوية للفلور
36,8	5 072 776	13 784 285	-	-	36,8	5 072 776	لاندر
7,3	1 148 455	15 777 070	-	-	7,3	1 148 455	شركة المغارة العامة
0,0	186	25 345 736	-	-	0,0	186	شركة مونيوري
0,0	87	10 334 430	-	-	0,0	87	مصنع الورق الخشبي بالجنوب
0,2	6 851	4 250 400	-	-	0,2	6 851	نيو بودي لاين
7,5	1 100 339	14 662 164	-	-	7,5	1 100 339	أوفيس بلاست
0,1	70 109	80 400 000	-	1 200	0,1	68 909	مجمع وان تاك
-	-	1 000 000	-	-	-	-	التوظيف التونسي
0,2	411 208	180 003 600	-	30	0,2	411 178	مجموعة بولينا القابضة
0,3	286 106	84 015 979	-	-	0,3	286 106	شركة بيع المنتجات الصحية
0,0	5 999	12 400 000	-	-	0,0	5 999	سانيماد
64,3	172 335 341	268 125 000	-	500	64,3	172 334 841	شركة صنع المشروبات بتونس
0,4	59 944	15 444 000	-	3 500	0,4	56 444	الشركة الصناعية للأجهزة و الآلات الكهربائية
0,0	181	1 100 000	-	-	0,0	181	الشركة العقارية وللمساهمات
0,6	10 652	1 800 000	-	-	0,6	10 652	الشركة التونسية للصناعات الصيدلانية
10,0	1 567 587	15 600 000	-	-	10,0	1 567 587	الشركة العقارية التونسية السعودية
-	-	10 123 443	-	-	-	-	سمبرات تونس
0,7	266 071	40 656 000	-	-	0,7	266 071	الشركة المصرية للخزف
0,0	400	34 513 514	-	-	0,0	400	الشركة التونسية للتلا
0,7	30 729	4 636 800	-	-	0,7	30 729	الشركة التونسية للمقاولات السلوكية واللاسلكية
38,0	10 706 233	28 184 091	-	-	38,0	10 706 233	الشركة التونسية لصناعة الورق
0,1	5 272	4 138 200	275	-	0,1	5 547	شركة النقل بواسطة الأنابيب
0,0	100	13 200 000	-	-	0,0	100	الشركة التونسية لأسواق الجملة
0,1	51 282	39 254 475	-	-	0,1	51 282	الشركة التونسية للبلور
0,0	658	28 000 000	-	-	0,0	658	شركة الاستثمار والتنمية الصناعية والسياحية
-	-	2 000 000	-	-	-	-	الشركة التونسية للسيارات
40,1	925 854	2 307 693	-	-	40,1	925 854	الشركة التونسية للتأمين وإعادة التأمين - ستار-
0,8	1 286 267	155 375 000	248 534	4 932	1,0	1 529 869	الشركة التونسية للبنك
0,0	22	4 207 823	-	-	0,0	22	الشركة التونسية لصناعة إطارات المطاطية
0,1	78 830	108 000 000	-	-	0,1	78 830	مجمع تواصل القابضة
0,7	80 779	12 130 800	500	-	0,7	81 279	تلتان القابضة
0,1	63 362	50 000 000	-	383	0,1	62 979	تونس لمجنبات الألمنيوم
0,0	239	966 000	-	-	0,0	239	شركة الاستثمار تونافست
0,0	6 068	20 000 000	-	-	0,0	6 068	الشركة التونسية لإعادة التأمين
6,8	7 272 926	106 199 280	-	-	6,8	7 272 926	الخطوط التونسية
0,5	51 242	10 800 000	-	-	0,5	51 242	التونسية للإيجار المالي والفكتوريينغ
0,1	20 352	36 953 847	-	-	0,1	20 352	الشركة العالمية لتوزيع السيارات القابضة
11,2	2 246 057	20 001 529	-	-	11,2	2 246 057	الاتحاد البنكي للتجارة و الصناعة
52,2	17 008 736	32 560 000	-	-	52,2	17 008 736	الاتحاد الدولي للبنوك
0,0	7 534	32 000 000	-	-	0,0	7 534	شركة مخابر يونيماد
30,4	9 116 925	30 000 000	-	-	30,4	9 116 925	الوفاق الدولي للبنوك