

AFCM ANNUAL 20 CONFERENCE 25

May 13 & 14 | TUNISIA



اسبوع البورصة

من 06 الى 10 جانفي

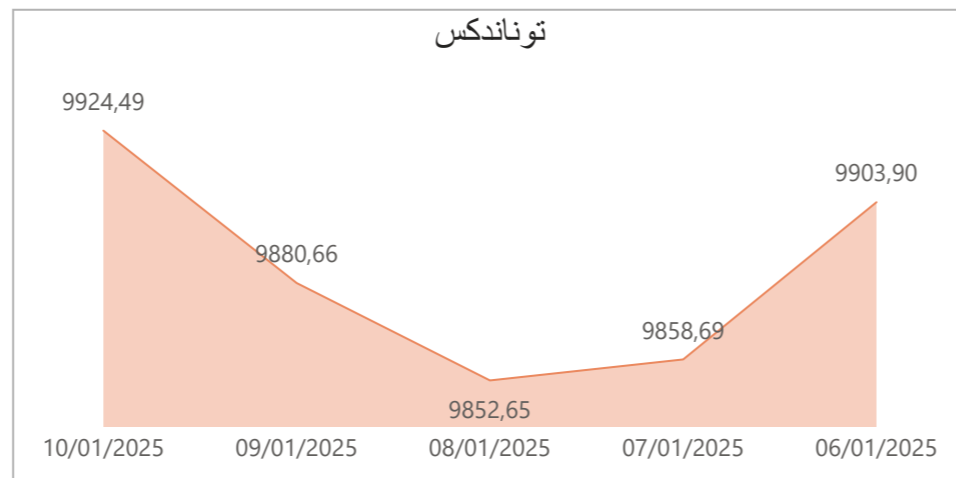
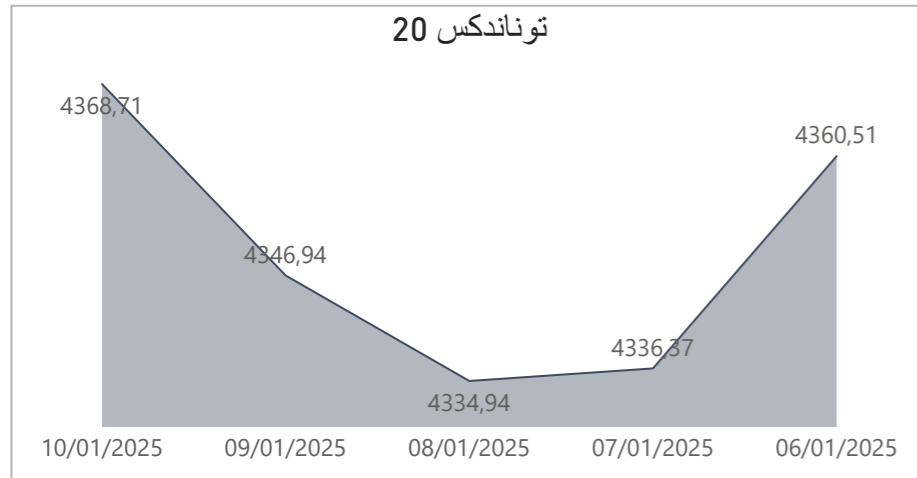
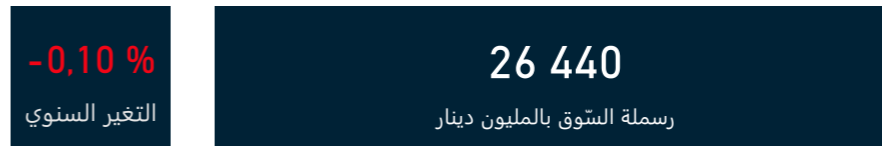
2025

جانفي

الأثنين	الثلاثاء	الأربعاء	الخميس	الجمعة	السبت	الأحد
		1	2	3	4	5
6	7	8	9	10	11	12
13	14	15	16	17	18	19
20	21	22	23	24	25	26
27	28	29	30	31		

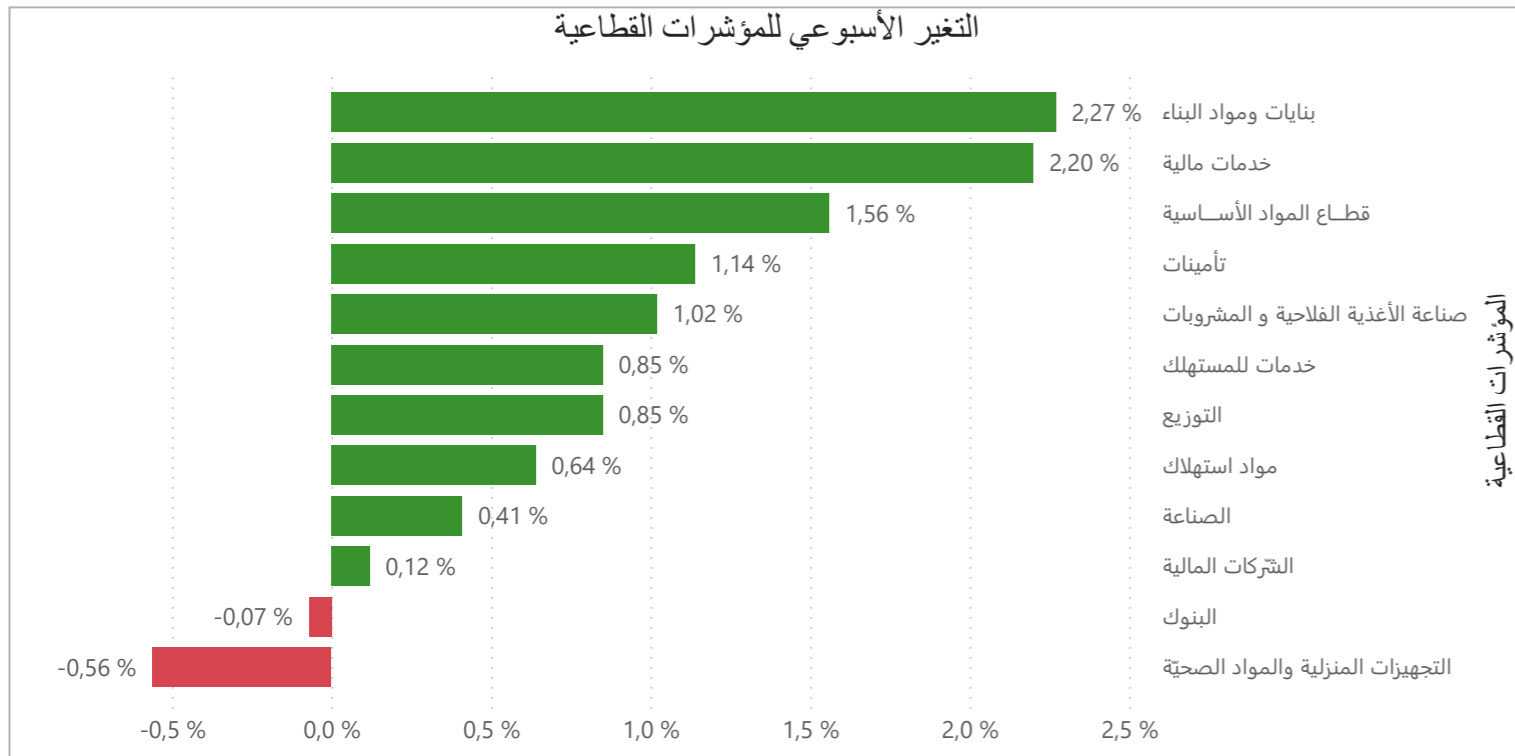
20 25

نشاط التداول الأسبوعي و مؤشرات السوق



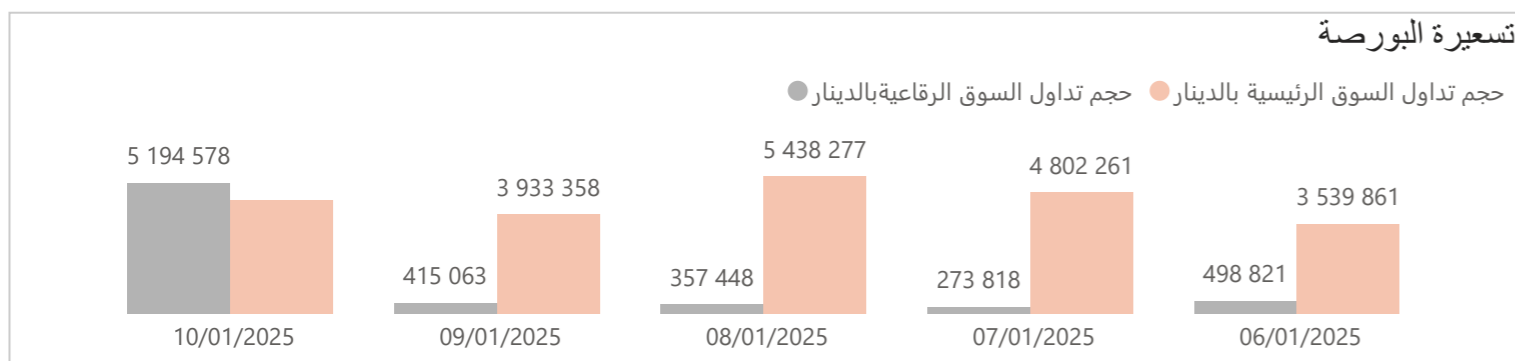
المؤشرات	مؤشر توناندكس		مؤشر توناندكس 20	
	اليوم	نسبة التغيير الأسبوعي	الاقفال	نسبة التغيير الأسبوعي
06/01/2025	0,11 %	9 903,90	0,06 %	4 360,51
07/01/2025	-0,46 %	9 858,69	-0,55 %	4 336,37
08/01/2025	-0,06 %	9 852,65	-0,03 %	4 334,94
09/01/2025	0,28 %	9 880,66	0,28 %	4 346,94
10/01/2025	0,44 %	9 924,49	0,50 %	4 368,71

التغيير	حجم التداول بالدينار
-76,66 %	40 431 101 إجمالي الأسواق
-27,46 %	22 215 950 السوق الرئيسية
9460,05 %	6 739 728 السوق الرقاعية
3059,14 %	482 760 السوق الموازية
-91,81 %	10 992 664 عمليات التسجيل
-100,00 %	0 عمليات التصريح



المؤشرات القطاعية	الوزن في المؤشر	التغيير منذ بداية السنة	التغيير الأسبوعي	السابق	الحالي
الشركات المالية	60,21 %	-0,40 %	0,12 %	7 434,54	7 443,81
البنوك	53,48 %	-0,51 %	-0,07 %	6 899,08	6 894,58
تأمينات	3,43 %	-0,17 %	1,14 %	15 014,20	15 185,95
خدمات مالية	3,30 %	1,16 %	2,20 %	12 379,63	12 651,75
خدمات للمستهلك	3,38 %	1,41 %	0,85 %	3 145,65	3 172,41
التوزيع	3,38 %	1,41 %	0,85 %	4 955,97	4 998,12
مواد استهلاك	21,29 %	-0,01 %	0,64 %	8 034,35	8 085,77
صناعة الأغذية والفلاحة و المشروبات	16,21 %	0,61 %	1,02 %	9 822,51	9 922,83
التجهيزات المنزلية والمواد الصحيّة	5,08 %	-1,97 %	-0,56 %	2 616,82	2 602,21
الصناعة	11,23 %	-0,91 %	0,41 %	1 813,20	1 820,60
بنايات ومواد البناء	4,56 %	0,48 %	2,27 %	796,24	814,28
قطاع المواد الأساسية	2,47 %	0,38 %	1,56 %	5 047,17	5 125,84

التغيير	عدد الأوراق المالية المتداولة
-43,34 %	5 035 440 إجمالي الأسواق
-16,64 %	3 555 040 السوق الرئيسية
2485,24 %	107 365 السوق الرقاعية
3030,05 %	183 765 السوق الموازية
-74,21 %	1 189 270 عمليات التسجيل
-100,00 %	0 عمليات التصريح



اليوم	عدد الصفقات	الكمية	حجم التداول بالدينار	% حجم التداول
06/01/2025	1 634	361 392	4 038 682	13,95%
07/01/2025	1 793	745 186	5 076 079	17,53%
08/01/2025	1 878	923 955	5 795 725	20,02%
09/01/2025	1 430	670 749	4 348 420	15,02%
10/01/2025	1 688	961 123	9 696 771	33,49%
اليوم	8 423	3 662 405	28 955 677	100,00%

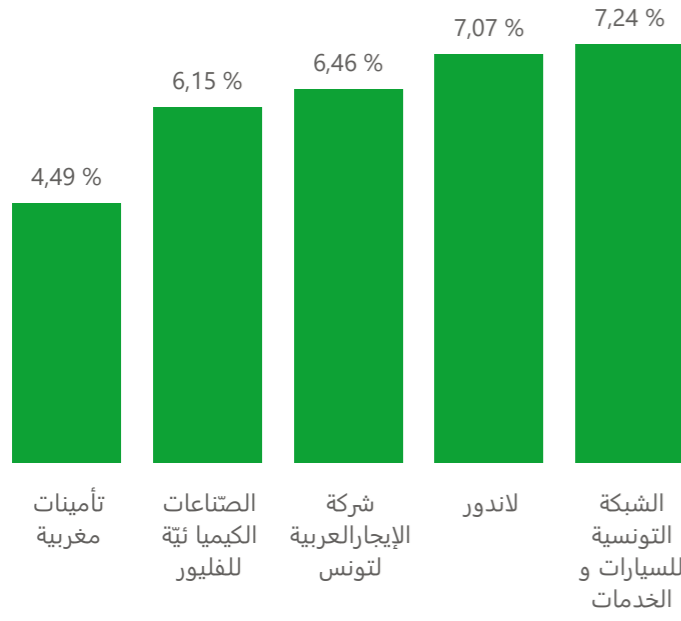
اليوم	عدد الصفقات	الكمية	حجم التداول بالدينار	% حجم التداول
06/01/2025	0	0	0	0,00%
07/01/2025	12	385 636	5 591 979	50,87%
08/01/2025	8	502 624	676	0,01%
09/01/2025	4	2 992	354 168	3,22%
10/01/2025	11	298 018	5 045 842	45,90%
اليوم	35	1 189 270	10 992 664	100,00%

اليوم	عدد الصفقات	الكمية	حجم التداول بالدينار	% حجم التداول
06/01/2025	75	42 676	99 008	20,51%
07/01/2025	23	5 618	12 697	2,63%
08/01/2025	0	0	0	0,00%
09/01/2025	79	55 615	122 418	25,36%
10/01/2025	38	79 856	248 636	51,50%
اليوم	215	183 765	482 760	100,00%

النشاط الأسبوعي للشركات المدرجة بالسوق الرئيسية

المردود الأسبوعي

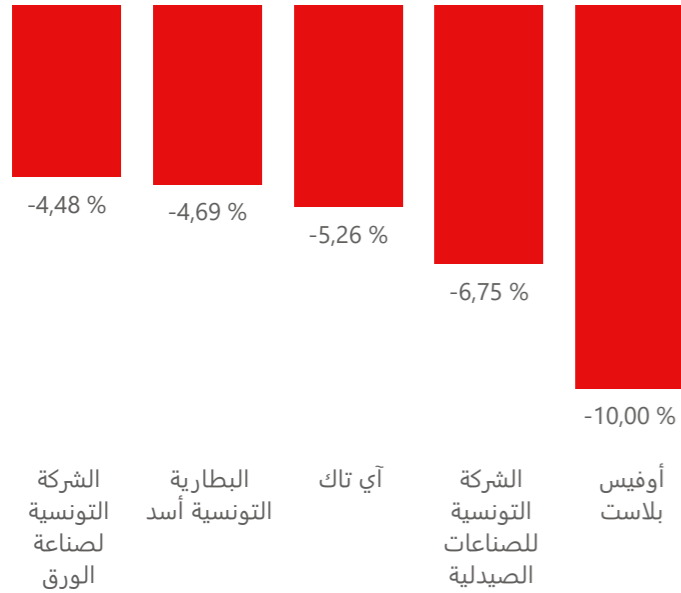
افضل مردود أسبوعي



افضل مردود أسبوعي

الشركة	مجموعة التداول	سعر الاقفال	المردود الأسبوعي
الشبكة التونسية للسيارات و الخدمات	11	8,740	7,24 %
لاندر	11	10,900	7,07 %
شركة الإيجار العربية لتونس	11	4,450	6,46 %
الصناعات الكيماوية للفليور	11	103,200	6,15 %
تأمينات مغربية	12	51,200	4,49 %

اضعف مردود أسبوعي

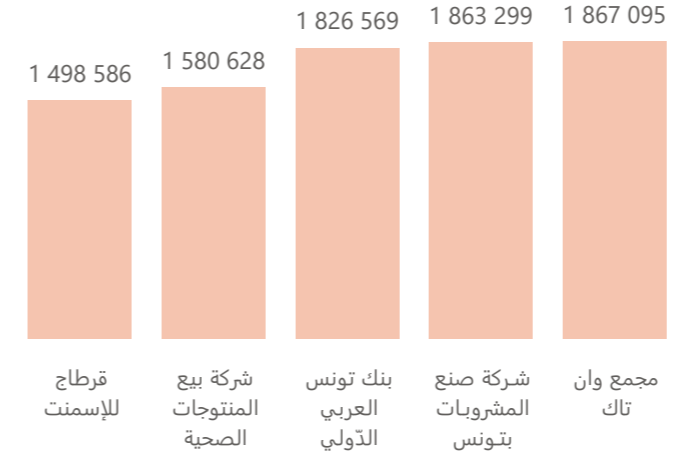


اضعف مردود أسبوعي

الشركة	مجموعة التداول	سعر الاقفال	المردود الأسبوعي
أوفيس بلاست	12	1,440	-10,00 %
الشركة التونسية للصناعات الصيدلية	99	3,590	-6,75 %
آي تاك	99	0,180	-5,26 %
البطارية التونسية أسد	99	0,610	-4,69 %
الشركة التونسية لصناعة الورق	11	4,900	-4,48 %

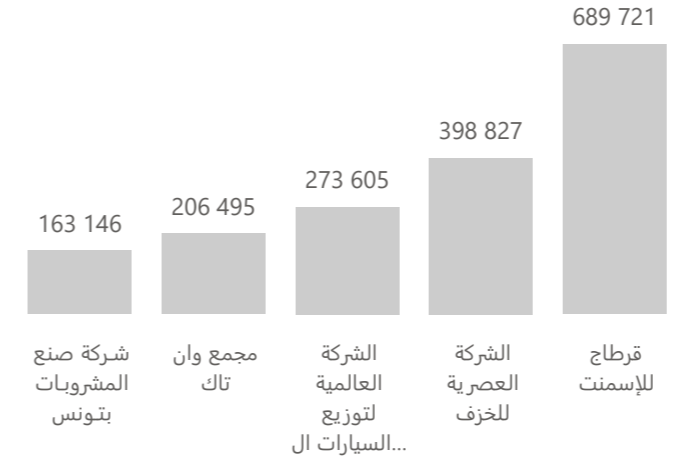
الشركات الأكثر نشاط

حجم التداول بالدينار



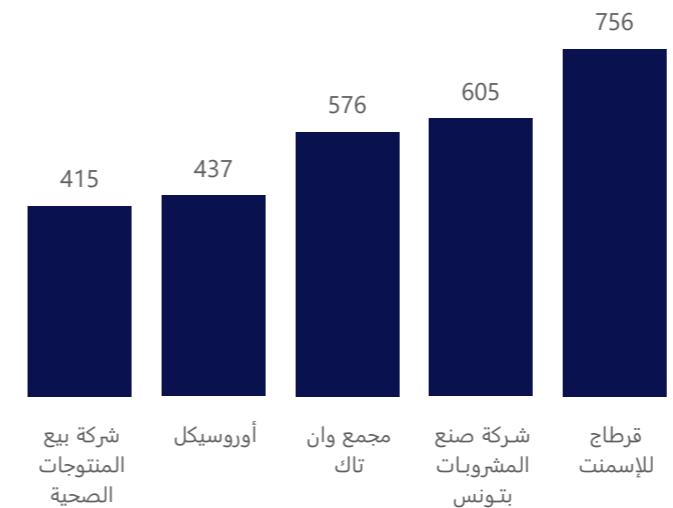
الشركة	القسم	مجموعة التداول	حجم التداول الأسبوعي بالدينار
مجمع وان تاك	A	11	1 867 095
شركة صنع المشروبات بتونس	A	11	1 863 299
بنك تونس العربي الدولي	A	11	1 826 569
شركة بيع المنتجات الصحية	A	11	1 580 628
قرطاج للإسمنت	A	11	1 498 586

الكمية



الشركة	القسم	مجموعة التداول	الكمية
قرطاج للإسمنت	A	11	689 721
الشركة العصرية للخزف	S	99	398 827
الشركة العالمية لتوزيع السيارات القابضة	S	99	273 605
مجمع وان تاك	A	11	206 495
شركة صنع المشروبات بتونس	A	11	163 146

عدد الصفقات



الشركة	القسم	مجموعة التداول	عدد الصفقات
قرطاج للإسمنت	A	11	756
شركة صنع المشروبات بتونس	A	11	605
مجمع وان تاك	A	11	576
أوروسيكل	B	11	437
شركة بيع المنتجات الصحية	A	11	415

نشاط التداول الأسبوعي للشركات المدرجة بالسوق الرئيسية

القطاع	الشركة	رمز ISIN	مجموعة التداول	القسم	رمز الشركة	الرسلة السوقية بالمليون دينار	سعر الاقفال السابق	سعر الاقفال الحالي	المردود الأسبوعي	عدد صفقات الكتل	كمية صفقات الكتل	حجم تداول صفقات الكتل بالدينار	عدد الصفقات	الكمية المتداولة	حجم التداول بالدينار
						11 933,16				0	0	0	1 209	431 484	6 190 434
البنوك	بنك تونس العربي التّولي	TN0001800457	11	A	BIAT	3 834,79	93,500	93,990	0,52 %	0	0	0	216	19 513	1 826 569
	التجاري بنك	TN0001600154	11	A	TJARI	2 226,00	51,900	53,000	2,12 %	0	0	0	245	20 784	1 091 555
	البنك التّونسي	TN0002200053	11	A	BT	1 374,30	5,170	5,090	-1,55 %	0	0	0	104	74 220	379 633
	بنك الأمان	TN0003400058	11	A	AB	1 239,31	36,100	35,490	-1,69 %	0	0	0	159	23 545	837 028
	الاتحاد التّولي للبنوك	TN0003900107	11	A	UIB	729,34	22,750	22,400	-1,54 %	0	0	0	17	4 378	98 871
	بنك الإسكان	TN0001900604	11	A	BH	595,48	12,490	12,510	0,16 %	0	0	0	19	1 505	18 943
	البنك الوطني الفلاحي	TN0003100609	11	A	BNA	519,68	8,100	8,120	0,25 %	0	0	0	198	155 202	1 251 821
	الشركة التّونسيّة للبنك	TN0002600955	11	A	STB	444,37	2,900	2,860	-1,38 %	0	0	0	101	31 391	89 018
	الاتحاد البنكي للتّجارة و الصناعة	TN0002400505	12	A	UBCI	428,03	21,450	21,400	-0,23 %	0	0	0	12	9 102	194 783
	البنك العربي لتونس	TN0003600350	11	A	ATB	276,00	2,780	2,760	-0,72 %	0	0	0	82	65 991	181 334
	الوفاق الدولي للبنوك	TN0007200017	11	A	WIFAK	262,50	9,000	8,750	-2,78 %	0	0	0	46	25 297	219 016
	بنك تونس والإمارات	TN0001300557	12	B	BTE	3,35	3,350	3,350	0,00 %	0	0	0	10	556	1 863
صناعة الأغذية الفلاحية و المشروبات						5 727,21				0	0	0	970	242 555	2 837 629
	شركة صنع المشروبات بتونس	TN0001100254	11	A	SFBT	3 145,11	11,590	11,730	1,21 %	0	0	0	605	163 146	1 863 299
	مجموعة بولينا القايزة	TN0005700018	11	A	PGH	1 558,83	8,540	8,660	1,41 %	0	0	0	82	28 307	246 447
	مجمع دليس القايزة	TN0007670011	11	A	DH	873,03	16,050	15,900	-0,93 %	0	0	0	160	35 690	567 683
	لاندر	TN0007510019	11	B	LNDOR	150,25	10,180	10,900	7,07 %	0	0	0	123	15 412	160 200
التوزيع						1 382,19				0	0	0	857	431 732	1 507 840
	الشبكة التونسية للسيارات و الخدمات	TN0007300015	11	A	ARTES	334,31	8,150	8,740	7,24 %	0	0	0	167	36 617	304 645
	شركة النقل	TN0007410012	11	A	NAKL	324,30	10,700	10,810	1,03 %	0	0	0	64	6 659	70 422
	سي تي كار	TN0007550015	11	A	CITY	232,20	12,790	12,900	0,86 %	0	0	0	42	7 281	93 378
	سمارت تونس	TNQPXQXRODTH8	11	B	SMART	133,63	13,620	13,200	-3,08 %	0	0	0	152	20 188	269 315
	شركة المغازة العامة	TN0006440010	12	B	MAG	110,60	7,000	7,010	0,14 %	0	0	0	4	411	2 881
	شركة مونوبري	TN0001000108	12	B	MNP	92,51	3,550	3,650	2,82 %	0	0	0	17	11 745	41 108
	الشركة التونسية لأسواق الجملة	TN0006580013	11	B	MGR	82,76	6,420	6,270	-2,34 %	0	0	0	49	37 282	236 135
	الشركة التونسية للسيارات	TNNGTFLC2986	11	B	STA	42,16	21,790	21,080	-3,26 %	0	0	0	196	13 905	292 855
	الشركة العالمية لتوزيع السيارات القايزة	TN0007690019	99	S	UADH	18,48	0,500	0,500	0,00 %	0	0	0	105	273 605	136 993
	سلكوم	TN0007590011	12	B	CELL	11,24	2,420	2,520	4,13 %	0	0	0	61	24 039	60 108
التأمين						1 364,06				0	0	0	83	17 009	299 904
	-الشركة التّونسيّة للتّأمين وإعادة التّأمين - ستار	TN0006060016	12	A	STAR	410,77	174,500	178,000	2,01 %	0	0	0	23	626	110 252
	شركة أستري للتّأمين وإعادة التّأمين	TN0003000452	12	A	AST	276,00	46,000	46,000	0,00 %	0	0	0	2	370	17 020
	تأمينات مغربية	TN0007830011	12	A	ASSMA	230,40	49,000	51,200	4,49 %	0	0	0	14	1 643	83 308
	الشركة التونسية لإعادة التّأمين	TN0007380017	11	B	TRE	161,80	8,200	8,090	-1,34 %	0	0	0	5	412	3 305
	تأمينات مغربية للحياة	TNDKJ8O68X14	11	B	AMV	154,75	6,150	6,190	0,65 %	0	0	0	39	13 958	86 019
	بنك الإسكان للتّأمين	TN0006550016	12	B	BHASS	130,34	49,000	49,000	0,00 %	0	0	0	0	0	0
مواد و خدمات صناعية						1 276,85				0	0	0	935	362 017	3 011 307
	مجمع وان تاك	TN0007530017	11	A	OTH	731,64	9,190	9,100	-0,98 %	0	0	0	576	206 495	1 867 095
	الشركة التونسية للبلور	TN0006560015	11	A	SOTUV	491,47	12,570	12,520	-0,40 %	0	0	0	215	67 086	836 538
	الشركة الصناعية للأجهزة و الآلات الكهربائية	TN0006590012	11	B	SIAME	53,75	3,500	3,480	-0,57 %	0	0	0	144	88 436	307 674
بنايات و مواد البناء						1 162,13				0	0	0	923	1 158 011	2 067 379
	قرطاج للإسمنت	TN0007400013	11	A	CC	762,85	2,150	2,220	3,26 %	0	0	0	756	689 721	1 498 586
	الشركة التونسية للتلا	TN0007600018	99	S	SOTEM	148,41	4,300	4,300	0,00 %	0	0	0	0	0	0
	مصنع الورق الخشبي بالجنوب	TN0007620016	11	B	MPBS	120,81	12,000	11,690	-2,58 %	0	0	0	96	30 028	356 035
	الشركة العقارية وللمساهمات	TN0004000055	12	B	SIMPA	39,49	35,900	35,900	0,00 %	0	0	0	0	0	0
	الشركة العقارية التونسية السعودية	TN0007180011	12	B	SITS	29,64	1,900	1,900	0,00 %	0	0	0	2	1 493	2 837
	سانماد	TN0007730013	99	S	SMD	19,59	1,530	1,580	3,27 %	0	0	0	3	27 102	41 195
	إسمنت بنزرت	TN0007350010	99	S	SCB	18,06	0,420	0,410	-2,38 %	0	0	0	3	2 400	1 008
	الشركة العصرية للخزف	TN0006780019	99	S	SOMOC	15,86	0,400	0,390	-2,50 %	0	0	0	43	398 827	155 581
	السكنى	TN0007210016	12	B	SOKNA	7,42	1,530	1,470	-3,92 %	0	0	0	20	8 440	12 138
الخدمات المالية						1 126,58				0	0	0	257	167 365	1 031 681
	شركة الإستثمار والتنمية الصناعية والسياحية	TN0001400704	11	A	SPDIT	336,00	12,000	12,000	0,00 %	0	0	0	43	6 227	74 373
	التونسية للإيجار المالي والفكتوري	TN0002100907	11	B	TLS	189,00	17,990	17,500	-2,72 %	0	0	0	38	26 652	454 210
	الشركة الدولية للإيجار المالي	TN0004200853	12	B	CIL	178,50	24,500	25,500	4,08 %	0	0	0	19	2 866	70 219
	شركة الإيجارالعربية لتونس	TN0004700100	11	B	ATL	144,63	4,180	4,450	6,46 %	0	0	0	97	49 694	211 974
	حنبل للإيجار المالي	TN0007310139	12	B	HL	80,41	7,000	7,310	4,43 %	0	0	0	10	4 420	31 087
	بيت الإيجار المالي التونسي السعودي	TN0007580012	12	B	BL	60,90	1,950	2,030	4,10 %	0	0	0	3	74 700	146 419
	التجاري للإيجار المالي	TN0006610018	11	B	TJL	54,56	20,270	19,840	-2,12 %	0	0	0	32	1 939	37 644
	التوظيف التونسي	TN0002500650	12	B	PLTU	46,01	46,010	46,010	0,00 %	0	0	0	0	0	0
	بنك الإسكان للإيجار المالي	TN0006720049	12	B	BHL	27,65	3,790	3,950	4,22 %	0	0	0	9	424	1 657
	شركة الاستثمار تونافست	TN0004100202	12	B	TINV	8,93	9,250	9,240	-0,11 %	0	0	0	6	443	4 098
التجهيزات المنزلية و المواد الصحيّة						1 029,71				0	0	0	1 151	300 466	2 576 887
	شركة بيع المنتوجات الصحية	TN0007610017	11	A	SAH	843,52	10,080	10,040	-0,40 %	0	0	0	415	157 300	1 580 628
	أوروسيكل	TN0007570013	11	B	ECYCL	112,12	11,550	11,440	-0,95 %	0	0	0	437	64 077	723 879
	شركة مشغل الأثاث	TN0007740012	11	B	SAM	32,26	5,840	5,800	-0,68 %	0	0	0	148	32 438	186 861
	أوفيس بلاست	TN0007700016	12	B	PLAST	21,11	1,600	1,440	-10,00 %	0	0	0	111	41 943	62 461
	نيو بودي لاين	TN0007540016	11	B	NBL	20,70	4,920	4,870	-1,02 %	0	0	0	40	4 708	23 057
المواد الخامة						455,10				0	0	0	515	95 067	543 117
	تونس لمجنبات الألمنيوم	TN0007270010	11	A	TPR	317,00	6,230	6,340	1,77 %	0	0	0	204	52 232	327 847
	الشركة التونسية لصناعة الورق	TN0007630015	11	B	STPAP	138,10	5,130	4,900	-4,48 %	0	0	0	311	42 835	215 270
القطاع الكيميائي						446,68				0	0	0	370	10 840	1 062 325
	الصناعات الكيما نية للفليور	TN0003200755	11	B	ICF	216,72	97,220	103,200	6,15 %	0	0	0	352	10 255	1 027 851
	آر ليكيد تونس	TN0002300358	12	B	AL	163,72	99,990	99,980	-0,01 %	0	0	0	15	291	29 094
	الكيمياء	TN0003800703	99	S	ALKIM	66,24	17,600	18,300	3,98 %	0	0	0	3	294	5 380
الصحة						230,46				0	0	0	231	45 665	315 332
	شركة مخابر يونيماد	TN0007720014	11	A											

المساهمة الأجنبية

محين في : 10 جانفي 2025

المساهمة الأجنبية في : 10 جانفي 2025			من 2025/01/10 الى 2025/01/06		المساهمة الأجنبية في : 03 جانفي 2025		
النسبة %	عدد الأسهم المملوكة من طرف الأجنبي	عدد الأسهم المعرّجة	عدد الأسهم المتداولة		النسبة %	عدد الأسهم المملوكة من طرف الأجنبي	الشركات
			بيع	شراء			
0,1	2 763	2 223 334	-	-	0,1	2 763	أي تاك
59,2	969 288	1 637 504	-	-	59,2	969 288	أر ليكيد تونس
0,0	1 660	3 947 253	-	-	0,0	1 660	الكيمياء
0,5	171 492	34 920 000	-	-	0,5	171 492	بنك الأمان
9,3	3 562 335	38 250 000	-	-	9,3	3 562 335	الشبكة التونسية للسيارات و الخدمات
0,2	51 928	24 000 000	-	-	0,2	51 928	البطارية التونسية أسد
0,0	7	4 500 000	-	-	0,0	7	تأمينات مغربية
0,2	38 414	25 000 000	-	-	0,2	38 414	تأمينات مغربية للحياة
30,2	1 811 556	6 000 000	-	-	30,2	1 811 556	شركة أستري للتأمين وإعادة التأمين
64,3	64 330 423	100 000 000	-	-	64,3	64 330 423	البنك العربي لتونس
0,3	14 165	5 561 635	-	-	0,3	14 165	شركة مشغل الأثاث
-	-	32 500 000	-	-	-	-	شركة الإيجار العربية لتونس
57,4	24 087 430	42 000 000	-	-	57,4	24 087 430	التجاري بنك
0,0	411	2 750 000	-	-	0,0	411	التجاري للإيجار المالي
40,7	12 205 188	30 000 000	-	-	40,7	12 205 188	بيت الإيجار المالي التونسي السعودي
-	-	2 660 000	-	-	-	-	بنك الإسكان للتأمين
0,3	120 233	47 600 000	-	-	0,3	120 233	بنك الإسكان
0,9	65 187	7 000 000	-	-	0,9	65 187	بنك الإسكان للإيجار المالي
0,2	84 440	40 800 000	-	-	0,2	84 440	بنك تونس العربي الدولي
5,5	3 508 591	64 000 000	-	-	5,5	3 508 591	البنك الوطني الفلاحي
36,6	98 841 278	270 000 000	-	-	36,6	98 841 278	البنك التونسي
0,0	2	1 000 000	-	-	0,0	2	بنك تونس والإمارات
0,3	1 087 227	343 624 940	1 421	1 161	0,3	1 087 487	فرطاج للإسمنت
2,4	108 969	4 461 532	-	-	2,4	108 969	سلكوم
0,0	1	7 000 000	-	-	0,0	1	الشركة الدولية للإيجار المالي
0,0	12 870	44 047 290	-	-	0,0	12 870	إسمنت بنزرت
0,1	17 246	18 000 000	-	-	0,1	17 246	سيتي كار
3,9	2 117 900	54 907 262	-	-	3,9	2 117 900	مجمع دليس القابضة
10,4	3 105 937	30 000 000	-	-	10,4	3 105 937	شركة النقل
0,1	3 130	5 050 500	-	-	0,1	3 130	السكني
25,4	2 491 964	9 801 000	-	17	25,4	2 491 947	أوروسيل
20,0	2 202 230	11 000 000	-	-	20,0	2 202 230	حنيل للإيجار المالي
26,7	560 859	2 100 000	-	-	26,7	560 859	الصناعات الكيماوية للفلور
36,8	5 072 776	13 784 285	-	-	36,8	5 072 776	لاندر
7,3	1 148 455	15 777 070	-	-	7,3	1 148 455	شركة المغارة العامة
0,0	186	25 345 736	-	-	0,0	186	شركة مونيوري
0,0	87	10 334 430	-	-	0,0	87	مصنع الورق الخشبي بالجنوب
0,2	6 851	4 250 400	-	-	0,2	6 851	نيو بودي لاين
7,5	1 100 339	14 662 164	-	-	7,5	1 100 339	أوفيس بلاست
0,1	67 809	80 400 000	-	-	0,1	67 809	مجمع وان تاك
-	-	1 000 000	-	-	-	-	التوظيف التونسي
0,2	410 263	180 003 600	-	-	0,2	410 263	مجموعة بولينا القابضة
0,3	286 106	84 015 979	-	-	0,3	286 106	شركة بيع المنتجات الصحية
0,0	5 999	12 400 000	-	-	0,0	5 999	سانيماد
64,3	172 335 132	268 125 000	-	-	64,3	172 335 132	شركة صنع المشروبات يتونس
0,4	56 444	15 444 000	-	-	0,4	56 444	الشركة الصناعية للأجهزة و الآلات الكهربائية
0,0	181	1 100 000	-	-	0,0	181	الشركة العقارية وللمساهمات
0,6	10 652	1 800 000	-	-	0,6	10 652	الشركة التونسية للصناعات الصيدلانية
10,0	1 567 587	15 600 000	-	-	10,0	1 567 587	الشركة العقارية التونسية السعودية
-	-	10 123 443	-	-	-	-	سمارات تونس
0,7	266 071	40 656 000	-	-	0,7	266 071	الشركة المصرية للخزف
0,0	400	34 513 514	-	-	0,0	400	الشركة التونسية للتلا
0,7	34 729	4 636 800	-	213	0,7	34 516	الشركة التونسية للمقاولات السلكية واللاسلكية
38,0	10 709 833	28 184 091	-	-	38,0	10 709 833	الشركة التونسية لصناعة الورق
0,1	5 547	4 138 200	-	-	0,1	5 547	شركة النقل بواسطة الأنابيب
0,0	100	13 200 000	-	-	0,0	100	الشركة التونسية لأسواق الجملة
0,1	51 282	39 254 475	-	-	0,1	51 282	الشركة التونسية للبلور
0,0	658	28 000 000	-	-	0,0	658	شركة الاستثمار والتنمية الصناعية والسياحية
-	-	2 000 000	-	-	-	-	الشركة التونسية للسيارات
40,1	925 854	2 307 693	-	-	40,1	925 854	الشركة التونسية للتأمين وإعادة التأمين - ستار-
1,0	1 575 869	155 375 000	-	-	1,0	1 575 869	الشركة التونسية للبنك
0,0	22	4 207 823	-	-	0,0	22	الشركة التونسية لصناعة الإطارات المطاطية
0,1	78 830	108 000 000	-	-	0,1	78 830	مجمع تواصل القابضة
0,7	81 279	12 130 800	-	-	0,7	81 279	تلتان القابضة
0,1	62 979	50 000 000	-	-	0,1	62 979	تونس لمجنبات الألمنيوم
0,0	239	966 000	-	-	0,0	239	شركة الاستثمار تونانست
0,0	6 068	20 000 000	-	-	0,0	6 068	الشركة التونسية لإعادة التأمين
6,8	7 272 926	106 199 280	-	-	6,8	7 272 926	الخطوط التونسية
0,5	51 242	10 800 000	-	-	0,5	51 242	التونسية للإيجار المالي والفكتوريينغ
0,1	20 352	36 953 847	-	-	0,1	20 352	الشركة العالمية لتوزيع السيارات القابضة
11,2	2 246 057	20 001 529	-	-	11,2	2 246 057	الاتحاد البنكي للتجارة و الصناعة
52,2	17 008 736	32 560 000	-	-	52,2	17 008 736	الاتحاد الدولي للبنوك
0,0	7 534	32 000 000	-	-	0,0	7 534	شركة مخابر يونيماد
30,4	9 116 925	30 000 000	-	-	30,4	9 116 925	الوفاق الدولي للبنوك