

اسبوع البورصة

من 02 إلى 06 فيفري



20
26

نشاط التداول الأسبوعي و مؤشرات السوق

8,60 %

التغير السنوي

1,58 %

التغير الأسبوعي

6 489,26

مؤشر توناندكس 20

8,54 %

التغير السنوي

1,71 %

التغير الأسبوعي

14 599,12

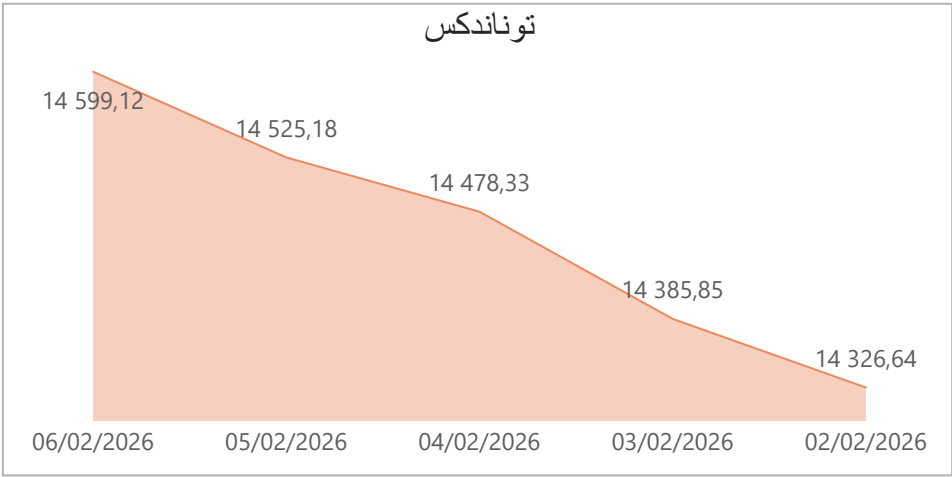
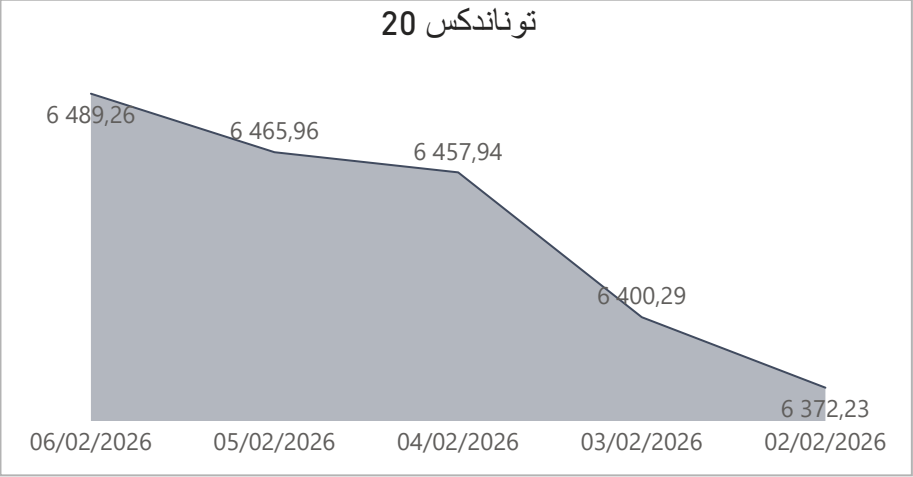
مؤشر توناندكس

8,88 %

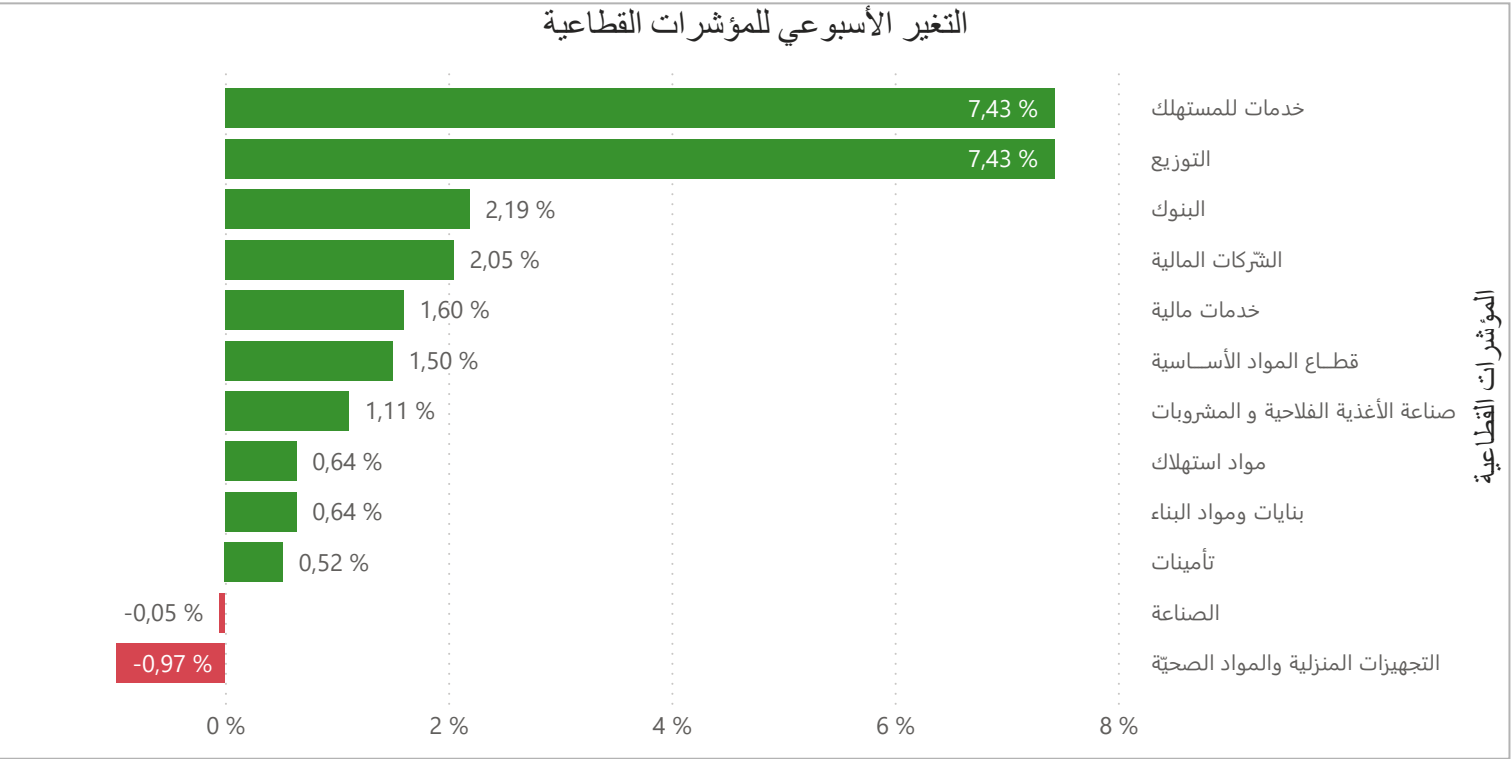
التغير السنوي

37 745

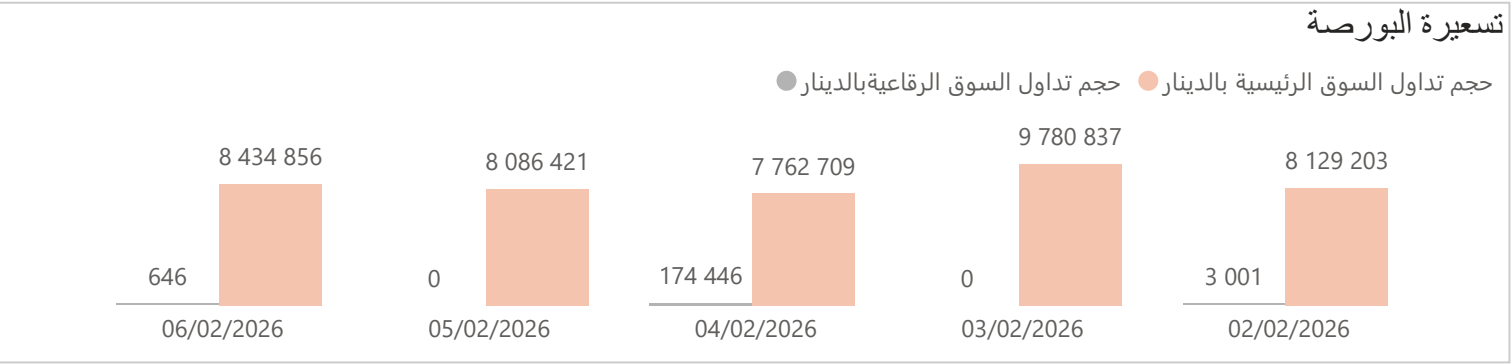
رسملة السوق بالمليون دينار



المؤشرات	مؤشر توناندكس 20		مؤشر توناندكس	
	الاقفال	نسبة التغير الأسبوعي	الاقفال	نسبة التغير الأسبوعي
02/02/2026	6 372,23	-0,25 %	14 326,64	-0,19 %
03/02/2026	6 400,29	0,44 %	14 385,85	0,41 %
04/02/2026	6 457,94	0,90 %	14 478,33	0,64 %
05/02/2026	6 465,96	0,12 %	14 525,18	0,32 %
06/02/2026	6 489,26	0,36 %	14 599,12	0,51 %



المؤشرات القطاعية	الحالي	السابق	التغير الأسبوعي	التغير منذ بداية السنة	الوزن في المؤشر
الشركات المالية	11 397,71	11 168,91	2,05 %	9,33 %	64,18 %
البنوك	10 602,25	10 375,19	2,19 %	9,65 %	56,48 %
تأمينات	20 017,03	19 912,80	0,52 %	1,07 %	4,04 %
خدمات مالية	21 479,32	21 140,68	1,60 %	14,67 %	3,66 %
خدمات للمستهلك	5 728,44	5 332,16	7,43 %	14,94 %	3,59 %
التوزيع	9 025,14	8 400,79	7,43 %	14,94 %	3,59 %
مواد استهلاك	12 268,84	12 190,58	0,64 %	8,06 %	21,24 %
صناعة الأغذية الفلاحية و المشروبات	15 477,92	15 307,87	1,11 %	10,05 %	16,53 %
التجهيزات المنزلية والمواد الصحيّة	3 602,31	3 637,62	-0,97 %	1,60 %	4,71 %
الصناعة	1 840,67	1 841,68	-0,05 %	2,22 %	6,93 %
بنايات ومواد البناء	785,30	780,29	0,64 %	0,87 %	3,08 %
قطاع المواد الأساسية	7 521,95	7 410,87	1,50 %	10,71 %	2,07 %



اليوم	عدد الصفقات	الكمية	حجم التداول بالدينار	% حجم التداول
02/02/2026	3	23 630	1 000 000	92,46%
03/02/2026	1	994	9 940	0,92%
04/02/2026	3	702	19 547	1,81%
05/02/2026	0	0	0	0,00%
06/02/2026	1	80	52 078	4,82%
	8	25 406	1 081 565	100,00%

اليوم	عدد الصفقات	الكمية	حجم التداول بالدينار	% حجم التداول
02/02/2026	2 566	832 347	8 132 203	19,19%
03/02/2026	2 614	869 601	9 780 837	23,08%
04/02/2026	2 575	715 348	7 937 154	18,73%
05/02/2026	2 782	889 847	8 086 421	19,08%
06/02/2026	2 821	941 859	8 435 502	19,91%
	13 358	4 249 002	42 372 119	100,00%

اليوم	عدد الصفقات	الكمية	حجم التداول بالدينار	% حجم التداول
02/02/2026	0	0	0	0,00%
03/02/2026	0	0	0	0,00%
04/02/2026	0	0	0	0,00%
05/02/2026	0	0	0	0,00%
06/02/2026	2	3 434	214 377	100,00%
	2	3 434	214 377	100,00%

حجم التداول بالدينار	التغير
----------------------	--------

إجمالي الأسواق	43 668 060	-45,61 %
----------------	------------	----------

السوق الرئيسية	42 194 026	-44,81 %
----------------	------------	----------

السوق الرقاعية	178 093	-84,90 %
----------------	---------	----------

السوق الموازية	214 377	-16,72 %
----------------	---------	----------

عمليات التسجيل	1 081 565	-54,98 %
----------------	-----------	----------

عمليات التصريح	0	
----------------	---	--

عدد الأوراق المالية المتداولة	التغير
-------------------------------	--------

إجمالي الأسواق	4 277 842	-41,16 %
----------------	-----------	----------

السوق الرئيسية	4 248 151	-41,00 %
----------------	-----------	----------

السوق الرقاعية	851	-68,70 %
----------------	-----	----------

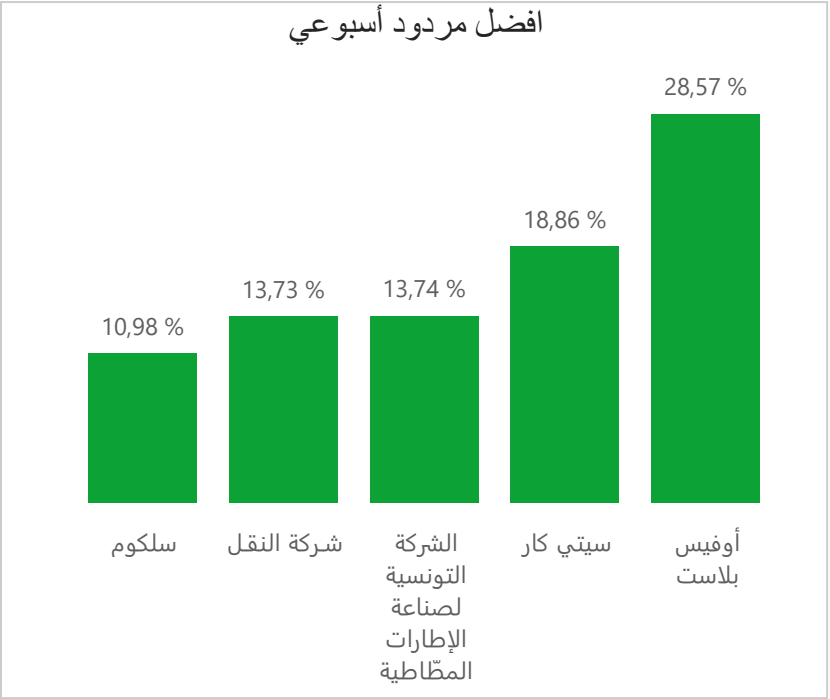
السوق الموازية	3 434	-66,46 %
----------------	-------	----------

عمليات التسجيل	25 406	-54,58 %
----------------	--------	----------

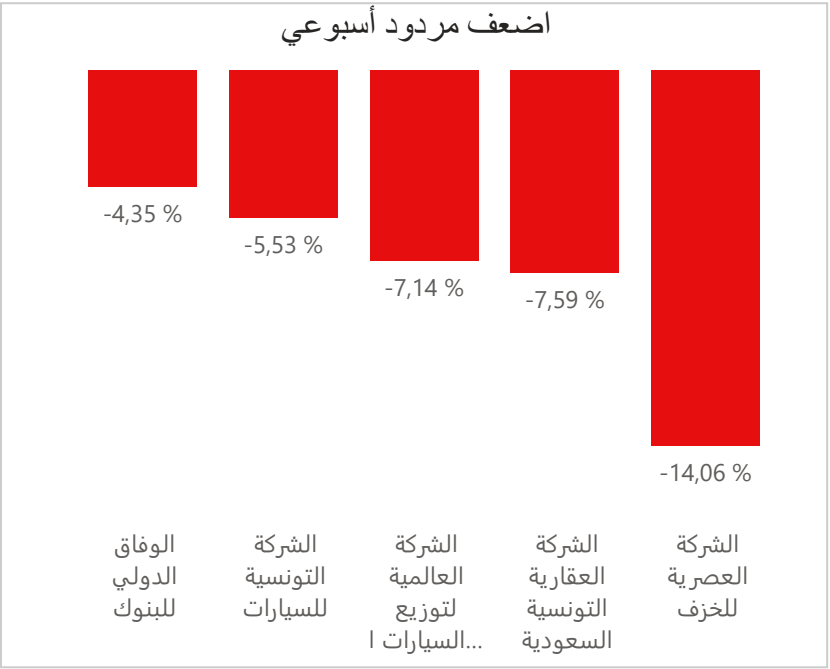
عمليات التصريح	0	
----------------	---	--

النشاط الأسبوعي للشركات المدرجة بالسوق الرئيسية

المردود الأسبوعي

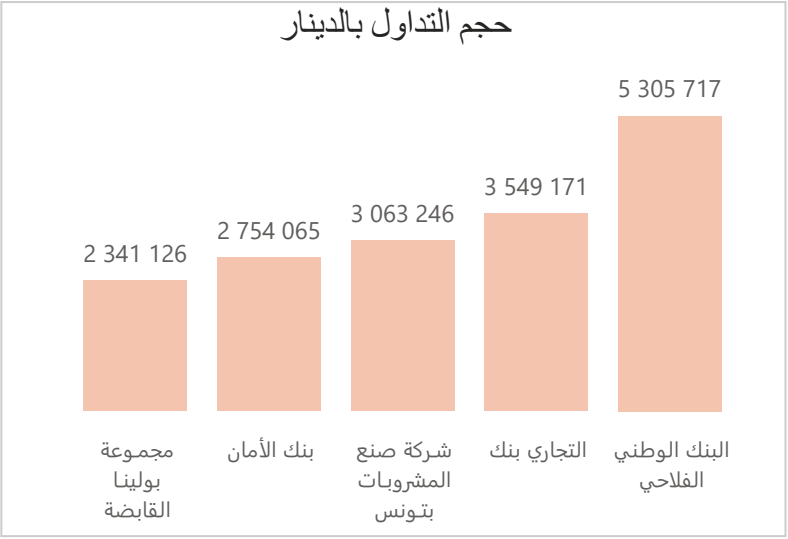


افضل مردود أسبوعي	الشركة	مجموعة التداول	سعر الاقفال	المردود الأسبوعي
	أوفيس بلاست	11	2,430	28,57 %
	سيتي كار	11	24,700	18,86 %
	الشركة التونسية لصناعة الإطارات المطاطية	99	4,140	13,74 %
	شركة النقل	11	17,400	13,73 %
	سلكوم	11	2,830	10,98 %

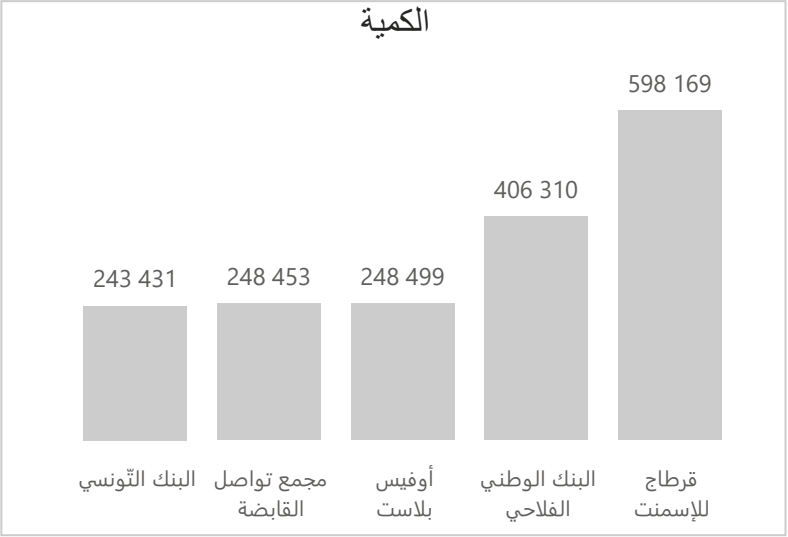


اضعف مردود أسبوعي	الشركة	مجموعة التداول	سعر الاقفال	المردود الأسبوعي
	الشركة العصرية للخزف	99	0,550	-14,06 %
	الشركة العقارية التونسية السعودية	12	3,410	-7,59 %
	الشركة العالمية لتوزيع السيارات القابضة	99	0,520	-7,14 %
	الشركة التونسية للسيارات	11	59,800	-5,53 %
	الوفاق الدولي للبنوك	12	7,030	-4,35 %

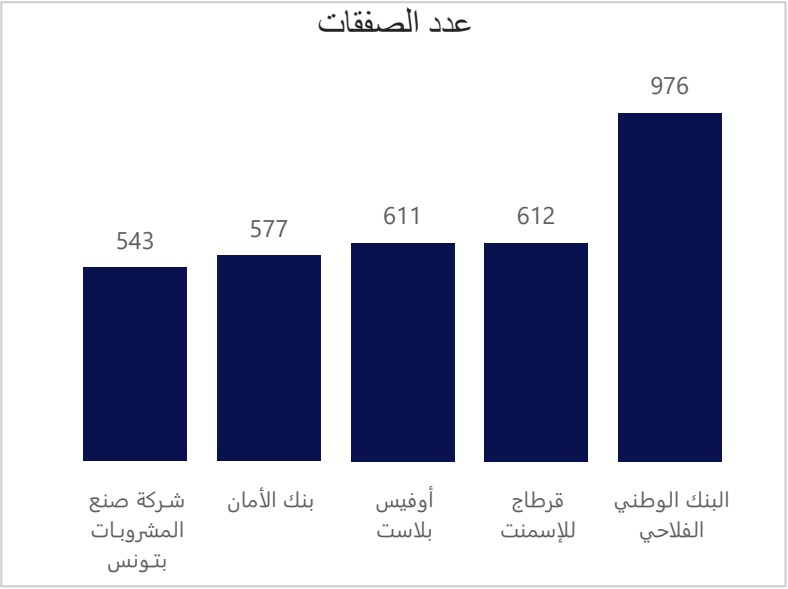
الشركات الاكثر نشاط



الشركة	القسم	مجموعة التداول	حجم التداول الأسبوعي بالدينار
البنك الوطني الفلاحي	A	11	5 305 717
التجاري بنك	A	11	3 549 171
شركة صنع المشروبات بتونس	A	11	3 063 246
بنك الأمان	A	11	2 754 065
مجموعة بولينا القابضة	A	11	2 341 126



الشركة	القسم	مجموعة التداول	الكمية
قرطاج للإسمنت	A	11	598 169
البنك الوطني الفلاحي	A	11	406 310
أوفيس بلاست	B	11	248 499
مجمع تواصل القابضة	S	99	248 453
البنك التّونسي	A	11	243 431



الشركة	القسم	مجموعة التداول	عدد الصفقات
البنك الوطني الفلاحي	A	11	976
قرطاج للإسمنت	A	11	612
أوفيس بلاست	B	11	611
بنك الأمان	A	11	577
شركة صنع المشروبات بتونس	A	11	543

نشاط التداول الأسبوعي للشركات المدرجة بالسـوق الرئيسية															
القطاع	الشركة	رمز ISIN	مجموعة التداول	القسم	رمز الشركة	الرسملة السوقية بالـمليون دينار	سعر الاقفال السابق	سعر الاقفال الحالي	المردود الأسبوعي	عدد صفقات الكتل	كمية صفقات الكتل	حجم تداول صفقات الكتل بالدينار	عدد الصفقات	الكمية المتداولة	حجم التداول بالدينار
البنوك						16 789,84				0	0	0	3 130	918 760	15 569 736
	بنك تونس العربي الـدّولي	TN0001800457	11	A	BIAT	5 385,60	127,900	132,000	3,21 %	0	0	0	268	9 986	1 280 030
	التجاري بنك	TN0001600154	11	A	TJARI	3 425,00	66,900	68,500	2,39 %	0	0	0	301	52 456	3 549 171
	بنك الأمان	TN0003400058	11	A	AB	1 955,52	54,000	56,000	3,70 %	0	0	0	577	49 925	2 754 065
	البنك التّونسي	TN0002200053	11	A	BT	1 900,80	6,900	7,040	2,03 %	0	0	0	498	243 431	1 675 519
	الائّحاد التّولي للبنوك	TN0003900107	11	A	UIB	866,10	26,020	26,600	2,23 %	0	0	0	57	7 616	200 571
	البنك الوطني الفلاحي	TN0003100609	11	A	BNA	841,60	13,210	13,150	-0,45 %	0	0	0	976	406 310	5 305 717
	الائّحاد البنكي للتّجارة و الصّناعة	TN0002400505	12	A	UBCI	774,06	38,880	38,700	-0,46 %	0	0	0	26	6 538	242 749
	الشركة التّونسيّة للبنك	TN0002600955	11	A	STB	582,66	3,790	3,750	-1,06 %	0	0	0	309	80 655	304 205
	بنك الإسكان	TN0001900604	11	A	BH	487,90	10,000	10,250	2,50 %	0	0	0	15	3 504	35 711
	البنك العربي لتونس	TN0003600350	11	A	ATB	356,00	3,650	3,560	-2,47 %	0	0	0	54	49 414	178 906
	الوفاق الدولي للبنوك	TN0007200017	12	A	WIFAK	210,90	7,350	7,030	-4,35 %	0	0	0	23	2 434	17 816
	بنك تونس والإمارات	TN0001300557	12	B	BTE	3,71	3,850	3,710	-3,64 %	0	0	0	26	6 491	25 276
صناعة الأغذية الفلاحية و المشروبات						9 254,02				0	0	0	1 476	433 824	6 787 027
	مجموعة بولينا القابضة	TN0005700018	11	A	PGH	3 843,08	21,000	21,350	1,67 %	0	0	0	481	112 169	2 341 126
	شركة صنع المشروبات بتونس	TN0001100254	11	A	SFBT	3 603,60	13,300	13,440	1,05 %	0	0	0	543	227 432	3 063 246
	مجمع دليس القابضة	TN0007670011	11	A	DH	1 592,31	14,370	14,500	0,90 %	0	0	0	375	78 193	1 133 762
	لانـدور	TN0007510019	11	B	LNDOR	215,03	15,800	15,600	-1,27 %	0	0	0	77	16 030	248 893
التوزيع						2 261,82				0	0	0	1 338	193 158	2 190 002
	شركة النقل	TN0007410012	11	A	NAKL	522,00	15,300	17,400	13,73 %	0	0	0	119	8 030	129 992
	الشبكة التونسية للسيارات و الخدمات	TN0007300015	11	A	ARTES	502,61	12,740	13,140	3,14 %	0	0	0	149	23 111	299 379
	سيـتي كار	TN0007550015	11	A	CITY	444,60	20,780	24,700	18,86 %	0	0	0	248	18 690	435 553
	سمارت تونس	TNQPQXRODTH8	11	B	SMART	196,90	18,960	19,450	2,58 %	0	0	0	62	10 890	210 482
	شركة المغازة العامة	TN0006440010	12	B	MAG	157,77	10,110	10,000	-1,09 %	0	0	0	6	353	3 530
	شركة مونوبري	TN0001000108	12	B	MNP	157,14	6,210	6,200	-0,16 %	0	0	0	15	4 016	23 936
	الشركة التونسية لأسواق الجملة	TN0006580013	11	B	MGR	129,36	9,530	9,800	2,83 %	0	0	0	35	3 691	35 617
	الشركة التونسية للسيارات	TNNGTFLC2986	11	B	STA	119,60	63,300	59,800	-5,53 %	0	0	0	269	13 932	851 330
	الشركة العالمية لتوزيع السيارات القابضة	TN0007690019	99	S	UADH	19,22	0,560	0,520	-7,14 %	0	0	0	28	43 363	23 057
	سلـكوم	TN0007590011	11	B	CELL	12,63	2,550	2,830	10,98 %	0	0	0	407	67 082	177 125
التأمين						2 013,22				0	0	0	849	253 420	3 034 475
	-الشركة التّونسيّة للتّأمين وإعادة التّأمين - ستار	TN0006060016	11	A	STAR	580,00	59,000	58,000	-1,69 %	0	0	0	182	13 471	777 279
	شركة أستري للتّأمين وإعادة التّأمين	TN0003000452	12	A	AST	276,00	46,000	46,000	0,00 %	0	0	0	0	0	0
	تأمينات مغربية	TN0007830011	11	A	ASSMA	269,10	59,600	59,800	0,34 %	0	0	0	61	6 636	395 333
	تأمينات BNA	TN0007680010	11	A	BNASS	268,29	3,000	3,070	2,33 %	0	0	0	294	87 350	261 881
	الشركة التونسية لإعادة التّأمين	TN0007380017	12	B	TRE	258,00	12,890	12,900	0,08 %	0	0	0	131	93 116	1 199 271
	تأمينات مغربيّة للحياة	TNDKJ8O68X14	11	B	AMV	194,25	7,390	7,770	5,14 %	0	0	0	181	52 847	400 710
	بنك الإسكان للتّأمين	TN0006550016	12	B	BHASS	167,58	63,000	63,000	0,00 %	0	0	0	0	0	0
الخدمات المالية						1 633,00				0	0	0	667	197 761	2 771 448
	التونسية للإيجار المالي والفكتورينغ	TN0002100907	11	A	TLS	448,20	41,780	41,500	-0,67 %	0	0	0	177	14 938	616 082
	شركة الإستثمار والتنمية الصناعية والسياحية	TN0001400704	11	A	SPDIT	358,40	13,020	12,800	-1,69 %	0	0	0	42	23 244	297 449
	شركة الإيجارالعربية لتونس	TN0004700100	11	B	ATL	256,75	7,250	7,900	8,97 %	0	0	0	249	123 128	954 924
	الشركة الدولية للإيجار المالي	TN0004200853	11	B	CIL	226,80	32,100	32,400	0,93 %	0	0	0	76	21 623	697 717
	التجاري للإيجار المالي	TN0006610018	11	B	TJL	88,00	30,000	32,000	6,67 %	0	0	0	46	3 336	102 222
	حنـيـعل للإيجار المالي	TN0007310139	12	B	HL	79,75	7,500	7,250	-3,33 %	0	0	0	28	9 045	67 148
	بيت الـايجار المالي التونسي السعودي	TN0007580012	12	B	BL	67,80	2,260	2,260	0,00 %	0	0	0	10	1 026	2 319
	التوظيف التونسي	TN0002500650	12	B	PLTU	41,80	41,800	41,800	0,00 %	0	0	0	0	0	0
	شركة الاستثمار تونافست	TN0004100202	12	B	TINV	40,09	41,500	41,500	0,00 %	0	0	0	32	741	31 114
	بنك الإسكان للإيجار المالي	TN0006720049	12	B	BHL	25,41	3,730	3,630	-2,68 %	0	0	0	7	680	2 474
التجهيزات المنزلية والمواد الصحيّة						1 393,04				0	0	0	1 464	443 016	2 447 329
	شركة بيع المنتجات الصحية	TN0007610017	11	A	SAH	1 200,59	14,500	14,290	-1,45 %	0	0	0	416	81 855	1 165 808
	أوروسـيكل	TN0007570013	11	B	ECYCL	114,67	11,550	11,700	1,30 %	0	0	0	257	34 711	401 536
	أوفيس بلاست	TN0007700016	11	B	PLAST	35,63	1,890	2,430	28,57 %	0	0	0	611	248 499	548 475
	شركة مشغل الأثاث	TN0007740012	11	B	SAM	26,17	4,300	4,300	0,00 %	0	0	0	151	74 016	316 599
	نيو بودي لابـن	TN0007540016	11	B	NBL	15,98	3,780	3,760	-0,53 %	0	0	0	29	3 935	14 910
مواد و خدمات صناعية						1 332,04				0	0	0	1 086	391 792	4 093 637
	مجمع وان تـاك	TN0007530017	11	A	OTH	707,52	8,980	8,800	-2,00 %	0	0	0	515	224 959	1 987 600
	الشركة التونسية للبلور	TN0006560015	11	A	SOTUV	580,97	14,500	14,800	2,07 %	0	0	0	490	139 698	2 028 447
	الشركة الصناعية للأجهزة و الآلات الكهربائيّة	TN0006590012	11	B	SIAME	43,55	2,840	2,820	-0,70 %	0	0	0	81	27 135	77 591
بنايات ومواد البناء						1 108,45				0	0	0	1 033	743 633	1 468 838
	قرطاج للإسمنت	TN0007400013	11	A	CC	663,20	1,910	1,930	1,05 %	0	0	0	612	598 169	1 135 726
	مصنع الورق الخشبي بالجنوب	TN0007620016	11	B	MPBS	169,48	8,200	8,200	0,00 %	0	0	0	127	25 365	207 801
	الشركة التونسية للثّلا	TN0007600018	99	S	SOTEM	103,54	3,000	3,000	0,00 %	0	0	0	0	0	0
	الشركة العقارية التونسية السعودية	TN0007180011	12	B	SITS	53,20	3,690	3,410	-7,59 %	0	0	0	2	368	1 255
	الشركة العقارية وللمساهمات	TN0004000055	12	B	SIMPA	38,95	35,410	35,410	0,00 %	0	0	0	0	0	0
	إسمنت بنزرت	TN00073													

المساهمة الأجنبية

محين في : 06 فيفري 2026

المساهمة الأجنبية في : 06 فيفري 2026			من 2026/02/06 إلى 2026/02/02		المساهمة الأجنبية في : 30 جانفي 2026		الشركات
النسبة %	عدد الاسهم المملوكة من طرف الأجانب	عدد الاسهم المدرجة	عدد الاسهم المتداولة		النسبة %	عدد الاسهم المملوكة من طرف الأجانب	
			بيع	شراء			
0,1	2 763	2 223 334	-	-	0,1	2 763	أي تاك
59,2	969 288	1 637 504	-	-	59,2	969 288	أر ليكيد تونس
0,0	1 660	3 947 253	-	-	0,0	1 660	الكيمياء
0,5	163 914	34 920 000	42	250	0,5	163 706	بنك الأمان
9,3	3 558 835	38 250 000	-	-	9,3	3 558 835	الشبكة التونسية للسيارات و الخدمات
0,3	74 928	24 000 000	-	-	0,3	74 928	البطارية التونسية أسد
0,0	2 007	4 500 000	-	500	0,0	1 507	تأمينات مغربية
0,0	10 464	25 000 000	-	-	0,0	10 464	تأمينات مغربية للحياة
30,2	1 811 556	6 000 000	-	-	30,2	1 811 556	شركة أستري للتأمين وإعادة التأمين
64,3	64 323 497	100 000 000	-	-	64,3	64 323 497	البنك العربي لتونس
0,3	17 168	6 085 083	-	-	0,3	17 168	شركة مشغل الأثاث
0,0	1 064	32 500 000	-	-	0,0	1 064	شركة الإيجار العربية لتونس
57,4	28 675 490	50 000 000	52	-	57,4	28 675 542	التجاري بنك
0,1	1 415	2 750 000	-	-	0,1	1 415	التجاري للإيجار المالي
40,7	12 205 188	30 000 000	-	-	40,7	12 205 188	بيت الإيجار المالي التونسي السعودي
-	-	2 660 000	-	-	-	-	بنك الإسكان للتأمين
0,3	121 908	47 600 000	-	-	0,3	121 908	بنك الإسكان
0,9	65 187	7 000 000	-	-	0,9	65 187	بنك الإسكان للإيجار المالي
0,2	79 473	40 800 000	230	-	0,2	79 703	بنك تونس العربي الدولي
5,6	3 596 494	64 000 000	-	1 000	5,6	3 595 494	البنك الوطني الفلاحي
0,0	1 210	87 391 790	-	-	0,0	1 210	تأمينات BNA
36,6	98 913 929	270 000 000	13 962	29 219	36,6	98 898 672	البنك التونسي
0,0	2	1 000 000	-	-	0,0	2	بنك تونس والإمارات
0,3	1 098 379	343 624 940	2 457	2 500	0,3	1 098 336	قرطاج للإسمنت
2,4	108 969	4 461 532	-	-	2,4	108 969	سلكوم
-	-	7 000 000	-	-	-	-	الشركة الدولية للإيجار المالي
0,0	12 870	44 047 290	-	-	0,0	12 870	إسمنت بقرزت
0,1	19 096	18 000 000	-	-	0,1	19 096	سيتي كار
3,7	4 066 914	109 814 524	446	-	3,7	4 067 360	مجمع دليس القابضة
10,3	3 093 136	30 000 000	-	-	10,3	3 093 136	شركة النقل
0,1	3 130	5 050 500	-	-	0,1	3 130	السكني
25,3	2 482 817	9 801 000	-	-	25,3	2 482 817	أوروسيكل
20,0	2 202 230	11 000 000	-	-	20,0	2 202 230	حنينل للإيجار المالي
26,7	560 681	2 100 000	-	-	26,7	560 681	الصناعات الكيما نية للغليور
36,7	5 064 784	13 784 285	435	-	36,7	5 065 219	لاندور
7,3	1 148 462	15 777 070	-	-	7,3	1 148 462	شركة المغازة العامة
0,0	186	25 345 736	-	-	0,0	186	شركة مونويري
0,0	174	20 668 860	-	-	0,0	174	مصنع الورق الخشبي بالجنوب
0,2	6 759	4 250 400	-	-	0,2	6 759	نيو بودي لاين
7,4	1 092 242	14 662 164	-	-	7,4	1 092 242	أوفيس بلاست
0,1	84 447	80 400 000	-	-	0,1	84 447	مجمع وان تاك
-	-	1 000 000	-	-	-	-	التوظيف التونسي
0,3	450 023	180 003 600	-	1 370	0,2	448 653	مجموعة بولينيا القابضة
0,5	453 999	84 015 979	342	72	0,5	454 269	شركة بيع المنتجات الصحية
0,0	5 999	19 971 000	-	-	0,0	5 999	ساتيماد
66,1	177 129 376	268 125 000	-	64 971	66,0	177 064 405	شركة صنع المشروبات بتونس
0,4	58 229	15 444 000	1 100	-	0,4	59 329	الشركة الصناعية للأجهزة و الآلات الكهربائية
0,0	181	1 100 000	-	-	0,0	181	الشركة العقارية وللمساهمات
0,6	10 652	1 800 000	-	-	0,6	10 652	الشركة التونسية للصناعات الصيدلية
8,6	1 336 944	15 600 000	-	-	8,6	1 336 944	الشركة العقارية التونسية السعودية
-	-	10 123 443	-	-	-	-	سمارت تونس
0,7	269 404	40 656 000	-	-	0,7	269 404	الشركة العصرية للخزف
0,0	400	34 513 514	-	-	0,0	400	الشركة التونسية للتلا
0,4	20 860	4 636 800	-	-	0,4	20 860	الشركة التونسية للمقاولات السلوكية واللاسلكية
38,0	10 697 369	28 184 091	-	-	38,0	10 697 369	الشركة التونسية لصناعة الورق
0,2	6 511	4 138 200	-	-	0,2	6 511	شركة النقل بواسطة الأنابيب
0,0	100	13 200 000	-	-	0,0	100	الشركة التونسية لأسواق الجملة
0,1	45 377	39 254 475	-	-	0,1	45 377	الشركة التونسية للبلور
0,0	658	28 000 000	-	-	0,0	658	شركة الإستثمار والتنمية الصناعية والسياحية
-	-	2 000 000	-	-	-	-	الشركة التونسية للسيارات
40,1	4 013 041	10 000 003	-	-	40,1	4 013 041	الشركة التونسية للتأمين وإعادة التأمين - ستار-
0,4	654 194	155 375 000	-	-	0,4	654 194	الشركة التونسية للبنك
0,0	22	4 207 823	-	-	0,0	22	الشركة التونسية لصناعة الإطارات المطاطية
0,1	144 830	108 000 000	-	-	0,1	144 830	مجمع تواصل القابضة
0,5	64 840	12 130 800	512	-	0,5	65 352	تلنت القابضة
0,1	52 817	50 000 000	-	-	0,1	52 817	تونس لمجنيت الألمنيوم
0,1	689	966 000	-	-	0,1	689	شركة الاستثمار تونانغت
0,0	8 556	20 000 000	-	-	0,0	8 556	الشركة التونسية لإعادة التأمين
6,8	7 272 926	106 199 280	-	-	6,8	7 272 926	الخطوط التونسية
0,5	52 019	10 800 000	-	-	0,5	52 019	التونسية للإيجار المالي والفكتوريغ
0,1	20 352	36 953 847	-	-	0,1	20 352	الشركة العالمية لتوزيع السيارات القابضة
11,2	2 246 257	20 001 529	-	-	11,2	2 246 257	الاتحاد البنكي للتجارة و الصناعة
52,2	17 001 878	32 560 000	-	-	52,2	17 001 878	الاتحاد الدولي للبنوك
0,1	29 202	32 000 000	-	-	0,1	29 202	شركة مخابر يونيماد
30,4	9 116 925	30 000 000	-	-	30,4	9 116 925	الوفاق الدولي للبنوك